



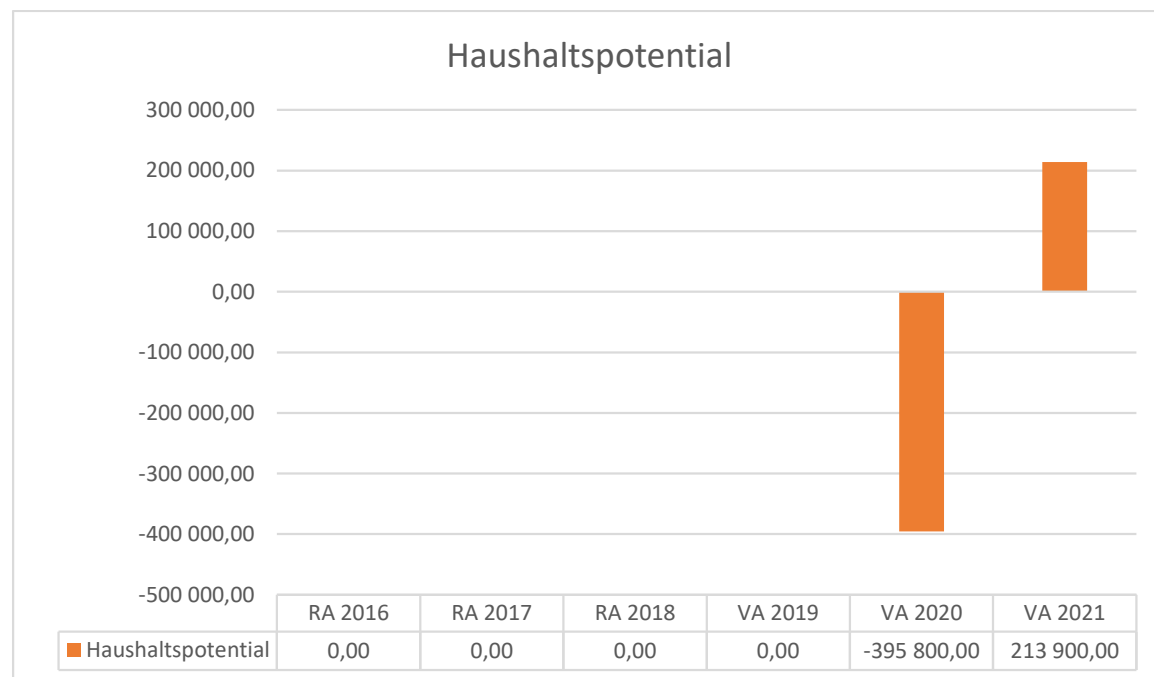
Marktgemeinde Kautzen

1. Nachtragsvoranschlag 2021

Vorbericht

Vorbericht zum Voranschlag 2021 gemäß § 3 der NÖ Gemeindehaushaltsverordnung (NÖ GHVO)

Entwicklung des Haushaltspotentials



Erläuterung:

Das Haushaltspotential hat seine Grundlage im § 67 Z.11 der NÖ Gemeindeordnung 1973 (NÖ GO 1973) und ist seit dem Jahr 2020 auszuweisen.

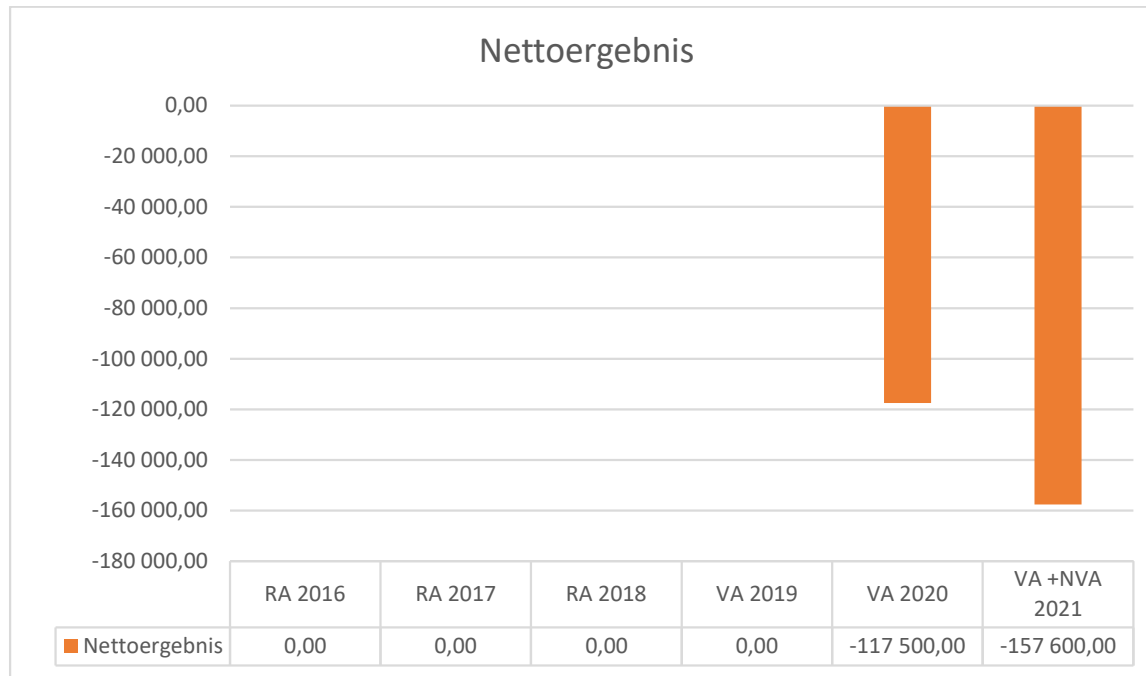
Haushaltspotential:

Differenz der wiederkehrenden Mittelaufbringungen abzüglich der wiederkehrenden Mittelverwendungen unter Berücksichtigung der entsprechenden Forderungen und Verbindlichkeiten.

Das Haushaltspotential ist eine wichtige Kenngröße und gibt die aktuelle Leistungsfähigkeit der Gemeinde wieder. Das schafft Vergleichbarkeit mit der bisherigen Rechtslage, aus der Überschüsse und Abgänge abzuleiten waren und dient der Transparenz.

Wenn das Haushaltspotential innerhalb des Zeitraumes des mittelfristigen Finanzplanes laufend negativ ist, ist ein Haushaltskonsolidierungskonzept zu erstellen. (§72b Abs 1 Z 2 NÖ GO 1973)

Entwicklung des Nettoergebnisses



Erläuterung:

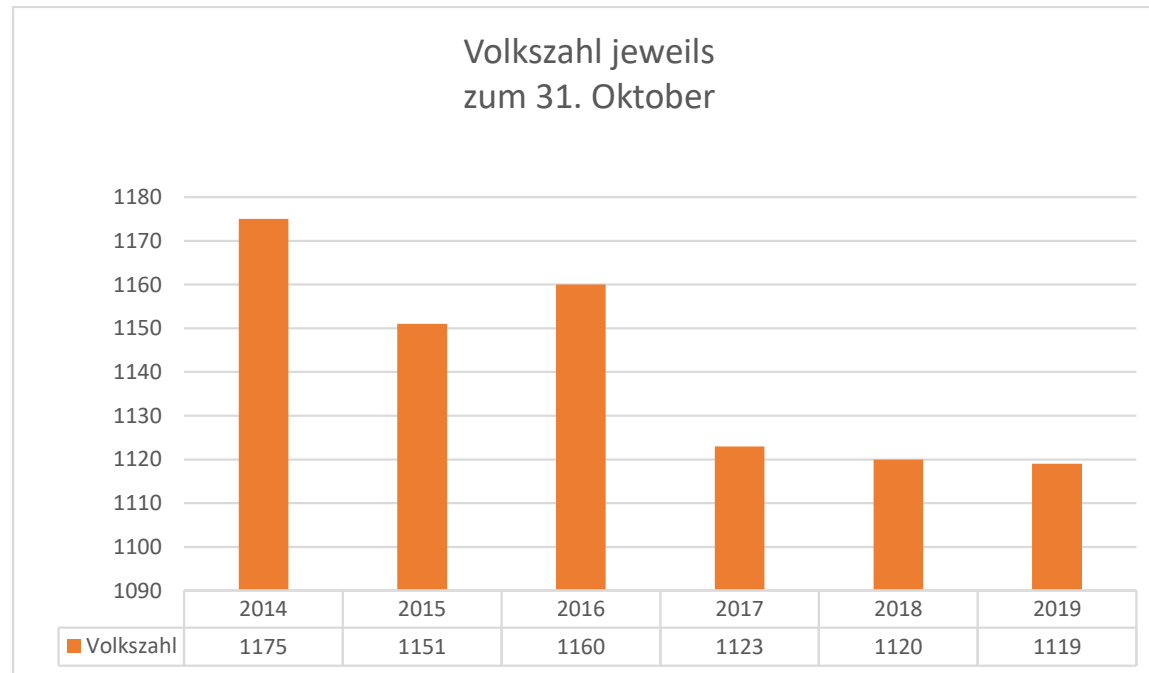
Beim Nettoergebnis handelt es sich um das Ergebnis des Ergebnisvoranschlags.

Ein positives Nettoergebnis bedeutet, dass die Erträge voraussichtlich ausreichend sein werden, die Aufwendungen für die kommunalen Leistungen (inklusive des Werteverzehrs des Anlagevermögens in Form der Abschreibungen) abzudecken.

Ein negatives Nettoergebnis heißt, dass dies nicht zur Gänze (in der Höhe des negativen Wertes) möglich ist.

Entwicklung der Volkszahl gemäß § 10 Abs. 7 FAG 2017, BGBl. I Nr. 116/2016 in der Fassung BGBl. I Nr. 106/2018

Bevölkerungszahl 31.10.2014 für Voranschlag 2016	1.175
Bevölkerungszahl 31.10.2015 für Voranschlag 2017	1.151
Bevölkerungszahl 31.10.2016 für Voranschlag 2018	1.160
Bevölkerungszahl 31.10.2017 für Voranschlag 2019	1.123
Bevölkerungszahl 31.10.2018 für Voranschlag 2020	1.120
Bevölkerungszahl 31.10.2019 für Voranschlag 2021	1.119



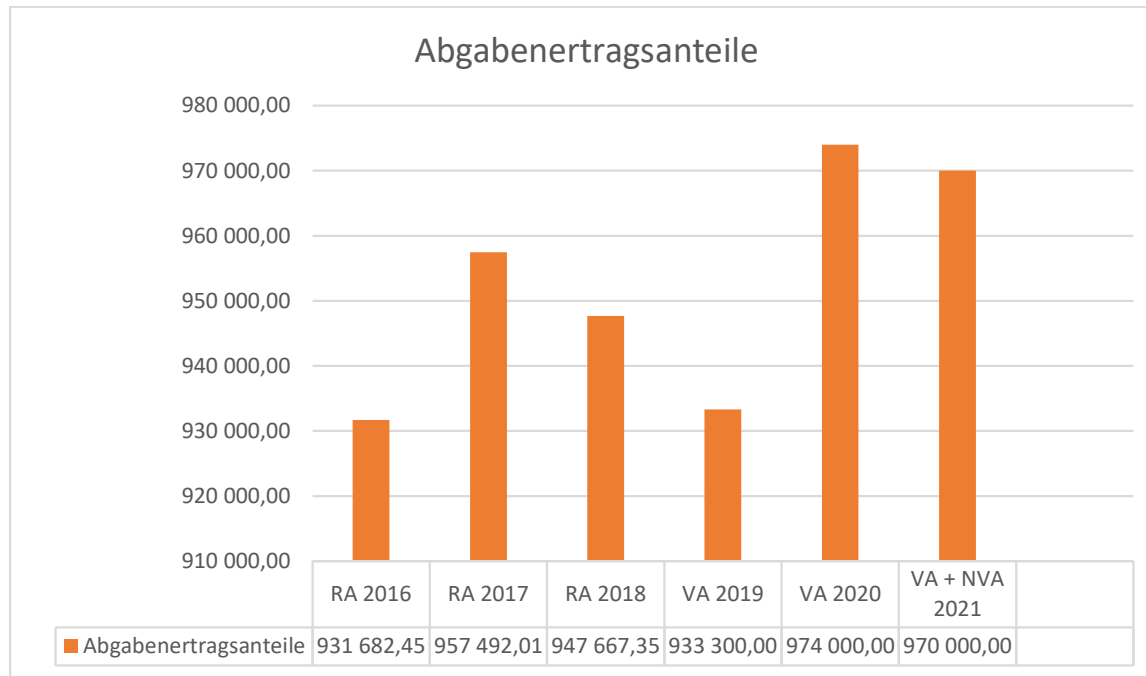
Erläuterung:

Die Volkszahl gemäß § 10 Abs. 7 FAG 2017 wird jährlich von der Bundesanstalt Statistik Austria zum Stichtag 31. Oktober festgestellt und wirkt mit dem Beginn des übernächsten Kalenderjahres. Sie dient für die Berechnung der Abgabenertragsanteile und darf nicht automatisch mit der Volkszahl für die Berechnung der Anzahl der Gemeinderatsmandate verwechselt werden.

Eine Erhöhung bzw. Verminderung der Volkszahl (jährlich) ist ein wesentlicher Indikator für die Berechnung der Abgabenertragsanteile.

Die Marktgemeinde Kautzen verzeichnet seit Jahren einen beständigen Rückgang der Bevölkerungszahl. Dies ist leider auf die Tatsachen zurückzuführen, dass nicht genügend Arbeitsplätze in erforderlicher Anzahl und Qualifikation in unserer Region zur Verfügung stehen, andererseits

Entwicklung der Abgabenertragsanteile

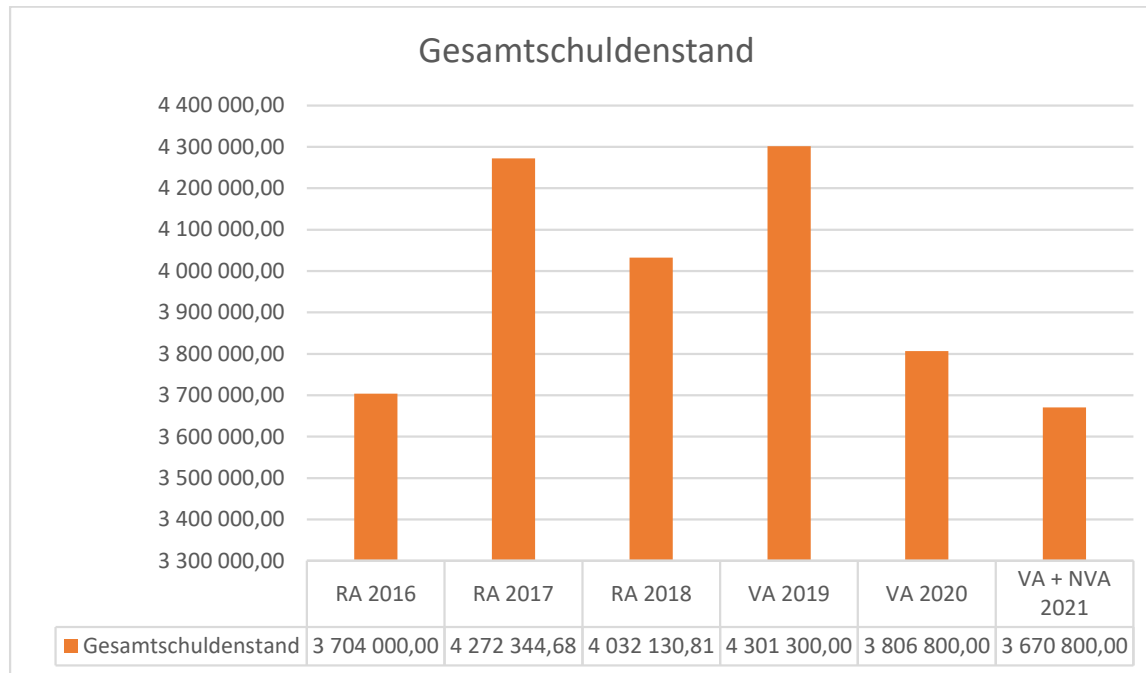


Erläuterung:

Die Gebietskörperschaften (Bund, Länder und Gemeinden) erhalten auf Basis des aktuellen Finanzausgleiches aus den gemeinschaftlichen Bundesabgaben (Umsatzsteuer, Körperschaftssteuer, Lohnsteuer, Versicherungssteuer, Mineralölsteuer, Normverbrauchsabgabe, Tabaksteuer und dgl.) entsprechende Anteile. Im Bereich der Gemeinden spielen dabei die Volkszahl und der abgestufte Bevölkerungsschlüssel eine besondere Rolle. Die sogenannten „Abgabenertragsanteile“ bilden in den meisten Gemeinden die wichtigste Einnahmequelle.

Ein Steigen der Abgabenertragsanteile weist grundsätzlich auf eine Erhöhung der Volkszahl hin und ist jedenfalls das Spiegelbild positiver Wirtschaftsentwicklung.

Entwicklung des Schuldendienstes

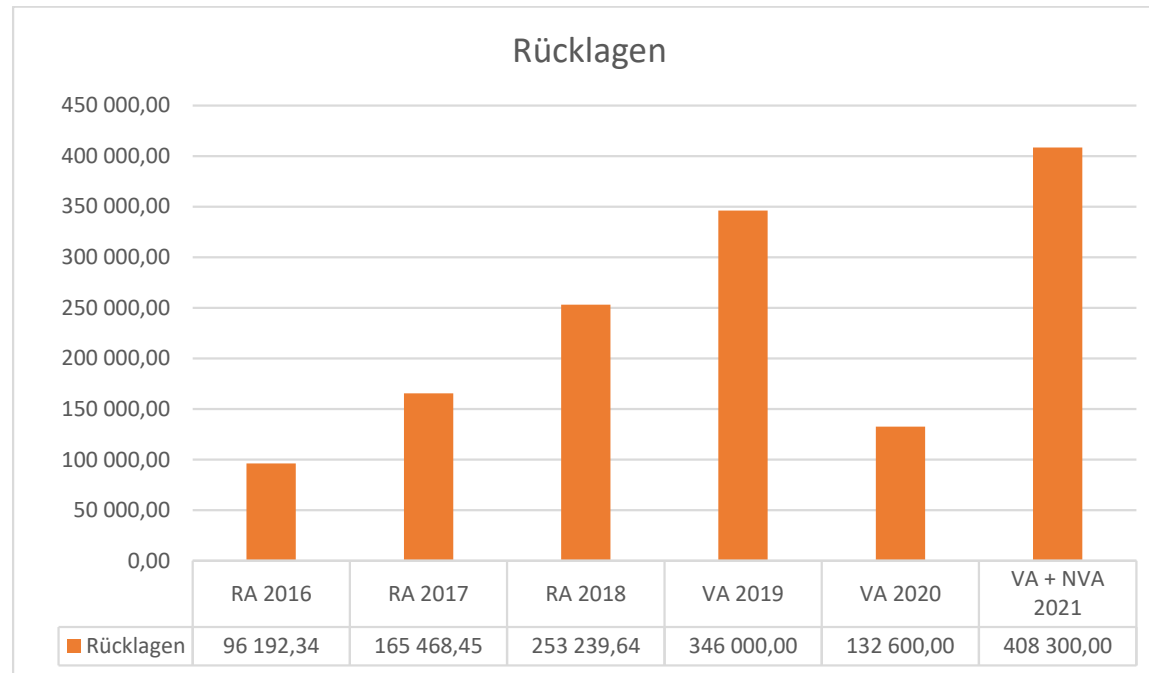


Erläuterung:

Die Entwicklung des Schuldenstandes zeigt auf, inwieweit der Schuldenstand über die Jahre hinweg erhöht oder reduziert werden konnte.

Die Marktgemeinde Kautzen hatte in den letzten Jahren große Summen für den Straßenbau zu tätigen. Der Bau von Kanal- und Wasserversorgungsanlagen in vielen Katastralgemeinden waren erforderlich, sowie die Errichtung eines Hochwasserschutzes in Großtaxen. Die Erweiterung des Siedlungsgebietes in Kautzen erfordern weitere notwendige Darlehensaufnahmen.

Entwicklung der Rücklagen mit und ohne Zahlungsmittelreserve

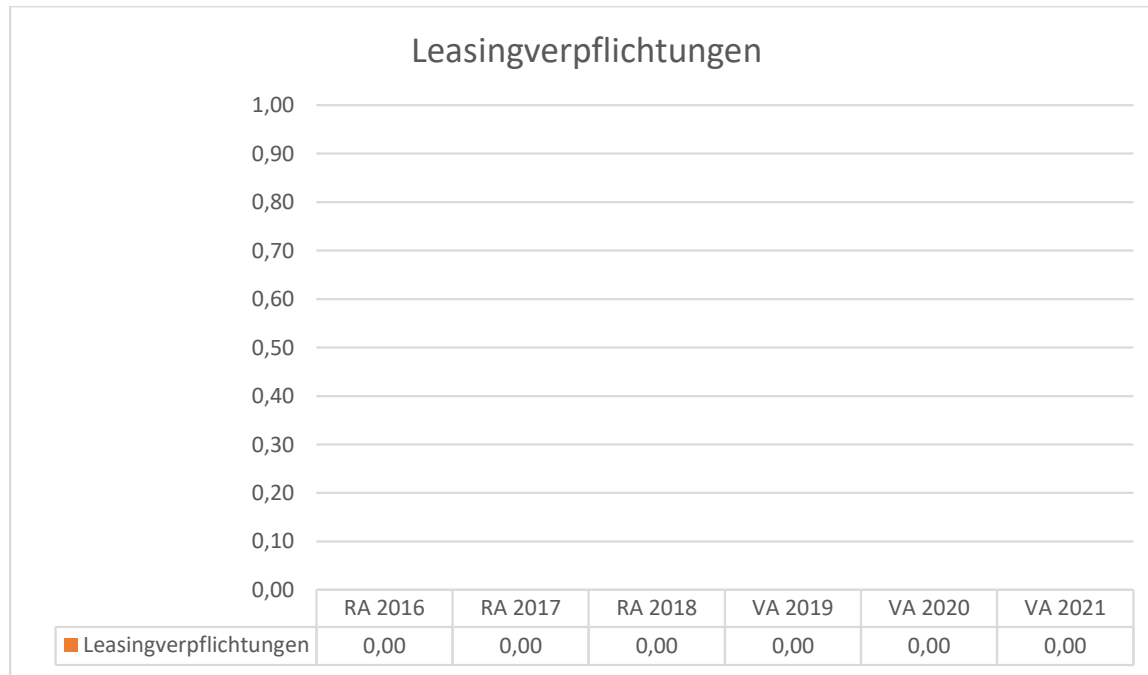


Erläuterung:

Die Entwicklung der Rücklagen zeigt an, inwieweit Rücklagen vorhanden sind und ob Rücklagen aufgebaut bzw. aufgebraucht werden.

Die Marktgemeinde Kautzen hat Rücklagen in Form eines Sparbuches und eine zweckgebundene Rücklage ohne Zahlungsmittelreserve in der Höhe von EUR 61.800.

Entwicklung der Leasingverpflichtungen



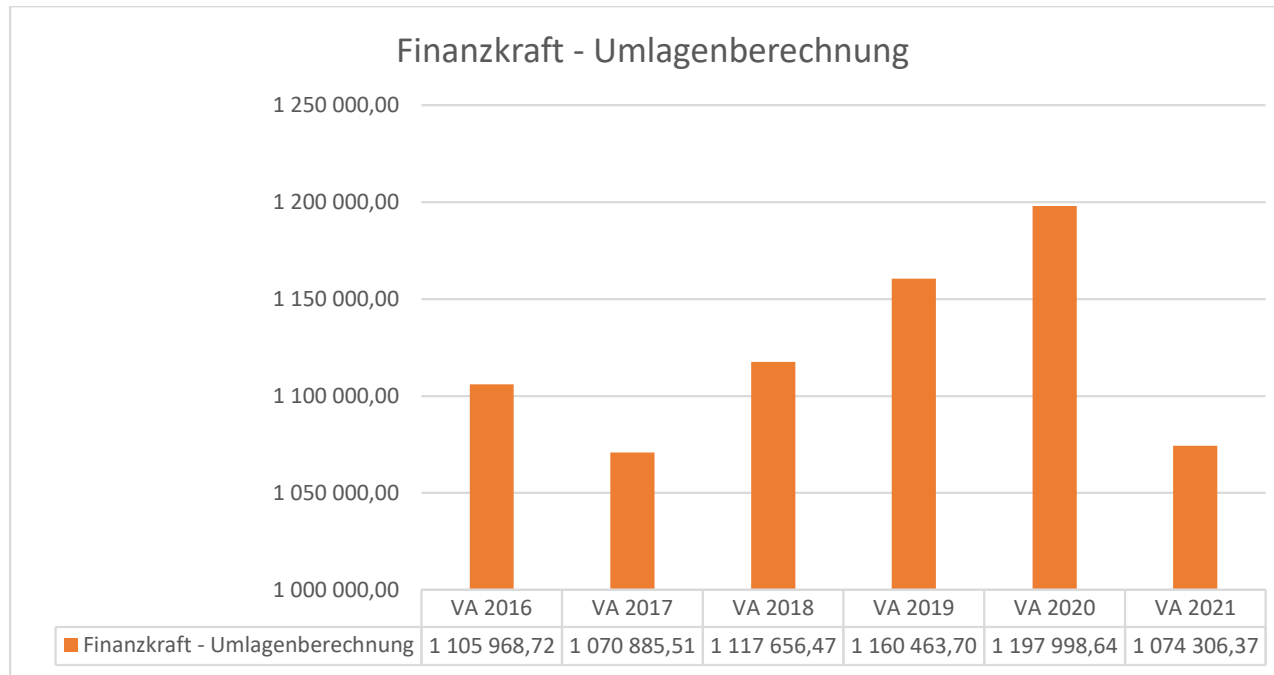
Erläuterung:

Bei den Leasingverpflichtungen handelt es sich nicht um Finanzschulden (Darlehen), sondern um Verwaltungsschulden. Unabhängig davon stellen Leasingverbindlichkeiten Leistungsverpflichtungen für die Gemeinden dar und sind daher bei einer allfälligen Finanzlagenberechnung entsprechend zu berücksichtigen.

Die Leasingverpflichtungen sind mit Beginn des Jahres 2020 in einer eigenen Anlage gemäß VRV 2015 festzuhalten.

Die Marktgemeinde Kautzen hat keine Leasingverpflichtungen.

Entwicklung der Finanzkraft für die Umlagenberechnung



Erläuterung:

Die Finanzkraft einer Gemeinde wird aus den

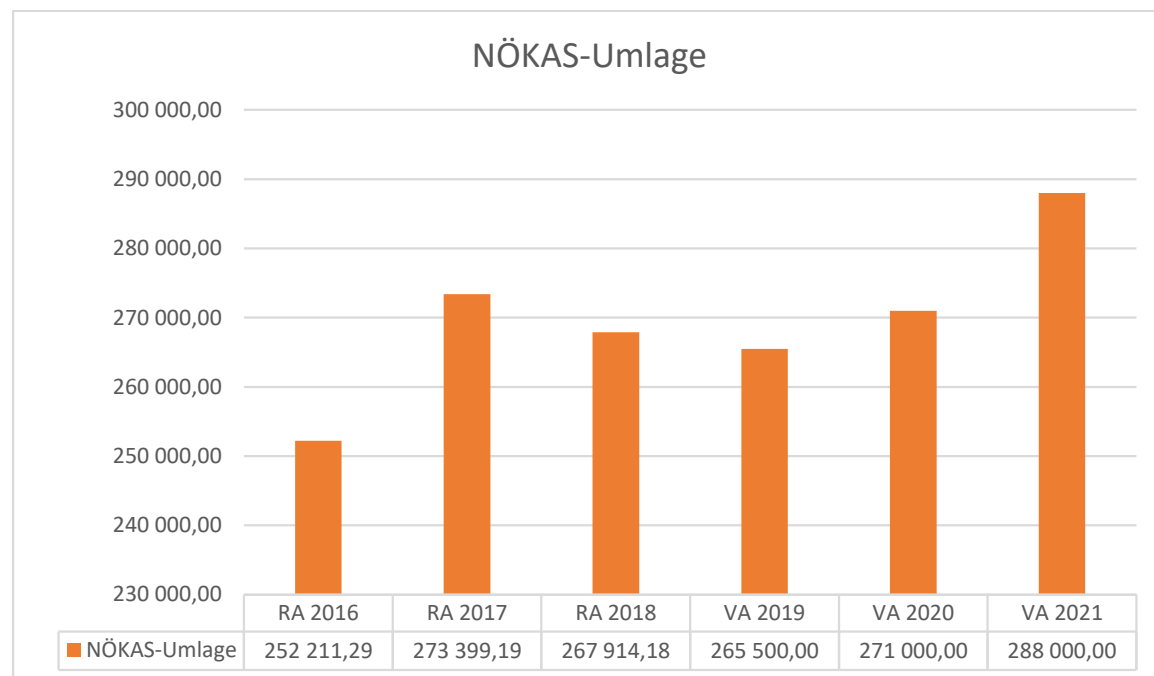
- Erträgen der ausschließlichen Gemeindeabgaben ohne die Gebühren für die Benützung von Gemeindevorrichtungen und –anlagen und ohne die Interessentenbeiträge von Grundstückseigentümern und Anrainern und
- Ertragsanteilen an den gemeinschaftlichen Bundesabgaben ohne Spielbankenabgabe

ermittelt.

Basis für die Ermittlung der Finanzkraft sind die tatsächlichen Beträge aufgrund der Rechnungsabschlüsse.

Die Darstellung der Finanzkraft für die Umlagenberechnung hat insbesondere auf die Beitragsleistung der Gemeinden zum NÖ Krankenanstaltensprengel (NÖKAS) und zur Sozialhilfeumlage Auswirkungen. Eine Erhöhung oder Reduktion (Verminderung) der Finanzkraft wirkt

Entwicklung der NÖKAS-Umlage



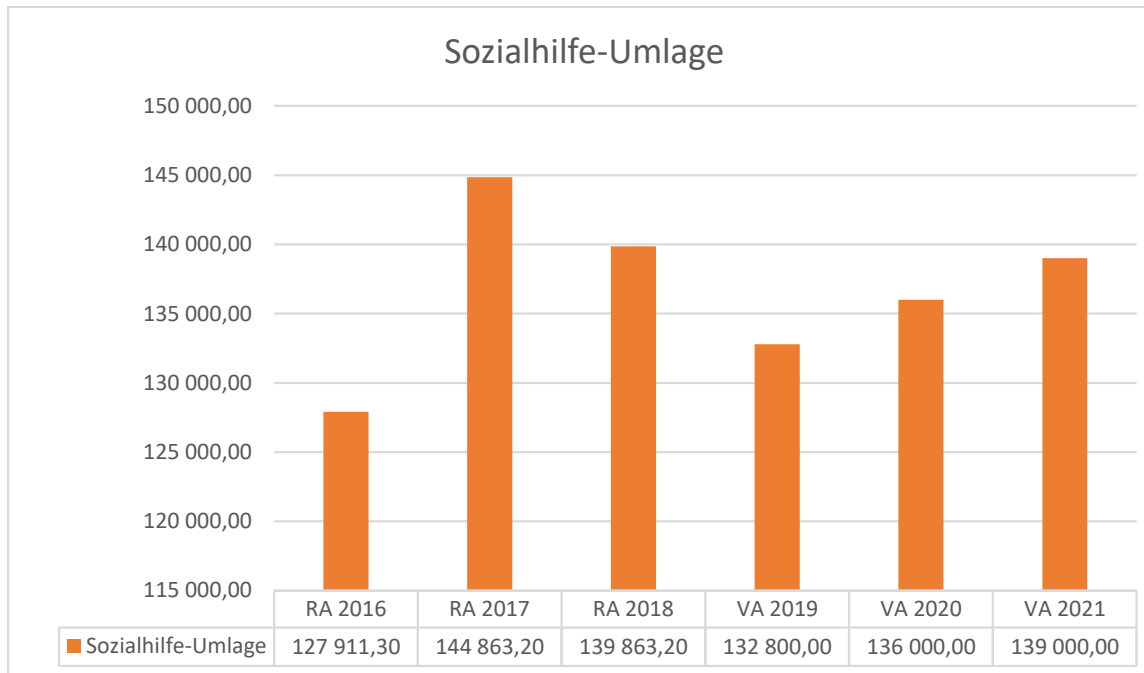
Erläuterung:

Das Landesgebiet ist Beitragsbezirk und Krankenanstaltensprengel für alle öffentlichen Krankenanstalten in Niederösterreich. Beitragsbezirk und Krankenanstaltensprengel sind ein Gemeindeverband. Diesem Gemeindeverband gehören alle niederösterreichischen Gemeinden an. Der Gemeindeverband ist juristische Person, er hat seinen Sitz am Sitz der NÖ Landesregierung und trägt die Bezeichnung „NÖ Krankenanstaltensprengel“ (§ 61 Abs 1 NÖ Krankenanstaltengesetz – NÖ KAG).

Die Gemeinden haben an den NÖ Krankenanstaltensprengel monatliche Beiträge zu leisten. Berechnungsgrundlage bilden dabei die Volkszahl und die Finanzkraft der Gemeinden. Steigerungen bei der Volkszahl und bei der Finanzkraft führen daher zu höheren Beitragsleistungen bei den Gemeinden.

Diese monatlichen Beiträge werden von den, der Gemeinde gebührenden, monatlichen Vorschüssen auf die Ertragsanteile an den gemeinschaftlichen Bundesabgaben einbehalten.

Entwicklung der Sozialhilfeumlage



Erläuterung:

Die Gemeinden haben jährlich einen Beitrag zu den vom Land zu tragenden Kosten der Sozialhilfe, die nicht durch Kostenbeitrags- und Ersatzeleistungen oder durch sonstige für Zwecke der Sozialhilfe bestimmte Zuschüsse gedeckt sind, in der Höhe von 50 % an das Land zu entrichten (§44 NÖ Sozialhilfe-Ausführungsgesetz – NÖ SAG).

Die Leistungen für die Sozialhilfeumlage werden von der NÖ Landesregierung auf die einzelnen Gemeinden nach ihrer Finanzkraft (Finanzkraft für die Umlagenberechnung) aufgeteilt.

Diese monatlichen Beiträge werden von den, der Gemeinde gebührenden, monatlichen Vorschüssen auf die Ertragsanteile an den gemeinschaftlichen Bundesabgaben einbehalten.

1. NVA Ergebnishaushalt Gesamt 1. Ebene (Anlage 1a)
- interne Vergütungen enthalten

1. Nachtragsvoranschlag 2021

Marktgemeinde Kautzen

NVA Ergebnishaushalt Gesamt 1. Ebene (Anlage 1a) - interne Vergütungen enthalten

MVAG	Mittelverwendungs- und -aufbringungsgruppen (1. Ebene)	VA 2021 inkl. NVA	VA 2021	1. NVA
211	Erträge aus der operativen Verwaltungstätigkeit	1 862 900,00	2 227 900,00	-365 000,00
212	Erträge aus Transfers	731 800,00	779 500,00	-47 700,00
213	Finanzerträge	100,00	100,00	
21	Summe Erträge	2 594 800,00	3 007 500,00	-412 700,00
221	Personalaufwand	408 800,00	394 400,00	14 400,00
222	Sachaufwand (ohne Transferaufwand)	1 477 600,00	1 902 200,00	-424 600,00
223	Transferaufwand (laufende Transfers und Kapitaltransfers)	637 200,00	622 800,00	14 400,00
224	Finanzaufwand	28 100,00	28 700,00	-600,00
22	Summe Aufwendungen	2 551 700,00	2 948 100,00	-396 400,00
SA0	Saldo (0) Nettoergebnis (21 - 22)	43 100,00	59 400,00	-16 300,00
230	Entnahmen von Haushaltsrücklagen			
240	Zuweisung an Haushaltsrücklagen	275 700,00	213 900,00	61 800,00
23	Summe Haushaltsrücklagen	-275 700,00	-213 900,00	-61 800,00
SA00	Nettoergebnis nach Zuweisung und Entnahmen von Haushaltsrücklagen (Saldo 0 +/- SU23)	-232 600,00	-154 500,00	-78 100,00

1. NVA Ergebnishaushalt Gesamt 1. und 2. Ebene (Anlage 1a)
- interne Vergütungen enthalten

1. Nachtragsvoranschlag 2021

Marktgemeinde Kautzen

NVA Ergebnishaushalt Gesamt 1. und 2. Ebene (Anlage 1a) - interne Vergütungen enthalten

MVAG	Mittelverwendungs- und aufbringungsgruppen (1. und 2. Ebene)	VA 2021 inkl. NVA	VA 2021	1. NVA
211	Erträge aus der operativen Verwaltungstätigkeit	1 862 900,00	2 227 900,00	-365 000,00
2111	Erträge aus eigenen Abgaben	235 600,00	208 000,00	27 600,00
2112	Erträge aus Ertragsanteilen	970 000,00	844 000,00	126 000,00
2113	Erträge aus Gebühren	296 200,00	291 000,00	5 200,00
2114	Erträge aus Leistungen	64 500,00	49 100,00	15 400,00
2115	Erträge aus Besitz und wirtschaftlicher Tätigkeit	13 400,00	13 000,00	400,00
2116	Erträge aus Veräußerung und sonstige Erträge	273 200,00	822 800,00	-549 600,00
2117	Nicht finanzierungswirksame operative Erträge	10 000,00		10 000,00
212	Erträge aus Transfers	731 800,00	779 500,00	-47 700,00
2121	Transferertrag von Trägern des öffentlichen Rechts	642 600,00	690 300,00	-47 700,00
2122	Transferertrag von Beteiligungen			
2123	Transferertrag von Unternehmen (mit Finanzunternehmen)			
2124	Transferertrag von Haushalten und Organisationen ohne Erwerbscharakter	500,00	500,00	
2125	Transferertrag vom Ausland			
2126	Investitions- und Tilgungszuschüsse zwischen Unternehmungen und Betrieben der Gebietskörperschaft und der Gebietskörperschaft			
2127	Nicht finanzierungswirksamer Transferertrag	88 700,00	88 700,00	
213	Finanzerträge	100,00	100,00	0,00
2131	Erträge aus Zinsen	100,00	100,00	
2132	Erträge aus Zinsen aus derivativen Finanzinstrumenten ohne Grundgeschäft			
2133	Erträge aus Gewinnentnahmen von marktbestimmten Betrieben			
2134	Sonstige Finanzerträge			
2135	Erträge aus Dividenden/Gewinnausschüttungen			
2136	Sonstige nicht finanzierungswirksame Finanzerträge			
21	Summe Erträge	2 594 800,00	3 007 500,00	-412 700,00
221	Personalaufwand	408 800,00	394 400,00	14 400,00
2211	Personalaufwand (Bezüge, Nebengeb., Mehrleistungen)	324 600,00	319 500,00	5 100,00
2212	Gesetzlicher und freiwilliger Sozialaufwand	81 100,00	72 200,00	8 900,00
2213	Sonstiger Personalaufwand			
2214	Nicht finanzierungswirksamer Personalaufwand	3 100,00	2 700,00	400,00
222	Sachaufwand (ohne Transferaufwand)	1 477 600,00	1 902 200,00	-424 600,00
2221	Gebrauchs- und Verbrauchsgüter, Handelswaren	53 000,00	48 100,00	4 900,00
2222	Verwaltungs- und Betriebsaufwand	77 600,00	59 300,00	18 300,00
2223	Leasing- und Mietaufwand	25 200,00	25 200,00	
2224	Instandhaltung	143 400,00	93 700,00	49 700,00
2225	Sonstiger Sachaufwand	468 800,00	991 800,00	-523 000,00
2226	Nicht finanzierungswirksamer Sachaufwand	709 600,00	684 100,00	25 500,00

1. Nachtragsvoranschlag 2021

NVA Ergebnishaushalt Gesamt 1. und 2. Ebene (Anlage 1a) - interne Vergütungen enthalten

Marktgemeinde Kautzen

MVAG	Mittelverwendungs- und aufbringungsgruppen (1. und 2. Ebene)	VA 2021 inkl. NVA	VA 2021	1. NVA
223	Transferaufwand (laufende Transfers und Kapitaltransfers)	637 200,00	622 800,00	14 400,00
2231	Transferaufwand an Träger des öffentlichen Rechts	597 400,00	596 400,00	1 000,00
2232	Transferaufwand an Beteiligungen			
2233	Transferaufwand an Unternehmen (mit Finanzunternehmen)	3 000,00	3 000,00	
2234	Transferaufwand an Haushalte und Organisationen ohne Erwerbscharakter	36 800,00	23 400,00	13 400,00
2235	Transferaufwand an das Ausland			
2236	Investitions- und Tilgungszuschüsse zwischen Unternehmungen und Betrieben der Gebietskörperschaft und der Gebietskörperschaft			
2237	Nicht finanzierungswirksamer Transferaufwand			
224	Finanzaufwand	28 100,00	28 700,00	-600,00
2241	Zinsen aus Finanzschulden, Finanzierungsleasing, Forderungskauf und derivativen Finanzinstrumenten mit Grundgeschäft	26 900,00	27 500,00	-600,00
2242	Zinsen und sonstige Aufwendungen aus derivativen Finanzinstrumenten ohne Grundgeschäft			
2243	Gewinnentnahmen von Unternehmungen und marktbestimmten Betrieben der Gebietskörperschaft (innerhalb der Gebietskörperschaft)			
2244	Sonstiger Finanzaufwand	1 200,00	1 200,00	
2245	Nicht finanzierungswirksamer Finanzaufwand			
22	Summe Aufwendungen	2 551 700,00	2 948 100,00	-396 400,00
SA0	Saldo (0) Nettoergebnis (21 - 22)	43 100,00	59 400,00	-16 300,00
230	Entnahmen von Haushaltsrücklagen	0,00	0,00	0,00
2301	Entnahmen von Haushaltsrücklagen			
240	Zuweisung an Haushaltsrücklagen	275 700,00	213 900,00	61 800,00
2401	Zuweisung an Haushaltsrücklagen	275 700,00	213 900,00	61 800,00
23	Summe Haushaltsrücklagen	-275 700,00	-213 900,00	-61 800,00
SA00	Nettoergebnis nach Zuweisung und Entnahmen von Haushaltsrücklagen (Saldo 0 +/- SU23)	-232 600,00	-154 500,00	-78 100,00

1. NVA Ergebnishaushalt Bereichsbudget 1. und 2. Ebene
(Anlage 1a)

Vertretungskörper und allgemeine Verwaltung (Gruppe 0)

MVAG	Mittelverwendungs- und -aufbringungsgruppen (1. und 2. Ebene)	VA 2021 inkl. NVA	VA 2021	1. NVA
211	Erträge aus der operativen Verwaltungstätigkeit	41 600,00	40 500,00	1 100,00
2111	Erträge aus eigenen Abgaben			
2112	Erträge aus Ertragsanteilen			
2113	Erträge aus Gebühren			
2114	Erträge aus Leistungen	22 900,00	22 700,00	200,00
2115	Erträge aus Besitz und wirtschaftlicher Tätigkeit	600,00	600,00	
2116	Erträge aus Veräußerung und sonstige Erträge	18 100,00	17 200,00	900,00
2117	Nicht finanzierungswirksame operative Erträge			
212	Erträge aus Transfers	5 300,00	5 300,00	0,00
2121	Transferertrag von Trägern des öffentlichen Rechts	1 900,00	1 900,00	
2122	Transferertrag von Beteiligungen			
2123	Transferertrag von Unternehmen (mit Finanzunternehmen)			
2124	Transferertrag von Haushalten und Organisationen ohne Erwerbscharakter			
2125	Transferertrag vom Ausland			
2126	Investitions- und Tilgungszuschüsse zwischen Unternehmungen und Betrieben der Gebietskörperschaft und der Gebietskörperschaft			
2127	Nicht finanzierungswirksamer Transferertrag	3 400,00	3 400,00	
213	Finanzerträge	0,00	0,00	0,00
2131	Erträge aus Zinsen			
2132	Erträge aus Zinsen aus derivativen Finanzinstrumenten ohne Grundgeschäft			
2133	Erträge aus Gewinnentnahmen von marktbestimmten Betrieben			
2134	Sonstige Finanzerträge			
2135	Erträge aus Dividenden/Gewinnausschüttungen			
2136	Sonstige nicht finanzierungswirksame Finanzerträge			
21	Summe Erträge	46 900,00	45 800,00	1 100,00
221	Personalaufwand	111 500,00	114 100,00	-2 600,00
2211	Personalaufwand (Bezüge, Nebengeb., Mehrleistungen)	90 000,00	93 800,00	-3 800,00
2212	Gesetzlicher und freiwilliger Sozialaufwand	20 300,00	19 200,00	1 100,00
2213	Sonstiger Personalaufwand			
2214	Nicht finanzierungswirksamer Personalaufwand	1 200,00	1 100,00	100,00
222	Sachaufwand (ohne Transferaufwand)	246 500,00	230 400,00	16 100,00
2221	Gebrauchs- und Verbrauchsgüter, Handelswaren	17 600,00	17 600,00	
2222	Verwaltungs- und Betriebsaufwand	13 300,00	12 800,00	500,00

1. Nachtragsvoranschlag 2021

NVA Ergebnishaushalt Bereichsbudget 1. und 2. Ebene (Anlage 1a)

Marktgemeinde Kautzen

Vertretungskörper und allgemeine Verwaltung (Gruppe 0)

MVAG	Mittelverwendungs- und -aufbringungsgruppen (1. und 2. Ebene)	VA 2021 inkl. NVA	VA 2021	1. NVA
2223	Leasing- und Mietaufwand			
2224	Instandhaltung	9 000,00	12 000,00	-3 000,00
2225	Sonstiger Sachaufwand	151 500,00	141 800,00	9 700,00
2226	Nicht finanzierungswirksamer Sachaufwand	55 100,00	46 200,00	8 900,00
223	Transferaufwand (laufende Transfers und Kapitaltransfers)	23 400,00	23 200,00	200,00
2231	Transferaufwand an Träger des öffentlichen Rechts	9 400,00	9 400,00	
2232	Transferaufwand an Beteiligungen			
2233	Transferaufwand an Unternehmen (mit Finanzunternehmen)			
2234	Transferaufwand an Haushalte und Organisationen ohne Erwerbscharakter	14 000,00	13 800,00	200,00
2235	Transferaufwand an das Ausland			
2236	Investitions- und Tilgungszuschüsse zwischen Unternehmungen und Betrieben der Gebietskörperschaft und der Gebietskörperschaft			
2237	Nicht finanzierungswirksamer Transferaufwand			
224	Finanzaufwand	100,00	100,00	0,00
2241	Zinsen aus Finanzschulden, Finanzierungsleasing, Forderungskauf und derivativen Finanzinstrumenten mit Grundgeschäft	100,00	100,00	
2242	Zinsen und sonstige Aufwendungen aus derivativen Finanzinstrumenten ohne Grundgeschäft			
2243	Gewinnentnahmen von Unternehmungen und marktbestimmten Betrieben der Gebietskörperschaft (innerhalb der Gebietskörperschaft)			
2244	Sonstiger Finanzaufwand			
2245	Nicht finanzierungswirksamer Finanzaufwand			
22	Summe Aufwendungen	381 500,00	367 800,00	13 700,00
SA0	Saldo (0) Nettoergebnis (21 - 22)	-334 600,00	-322 000,00	-12 600,00
230	Entnahmen von Haushaltsrücklagen	0,00	0,00	0,00
2301	Entnahmen von Haushaltsrücklagen			
240	Zuweisung an Haushaltsrücklagen	213 900,00	213 900,00	0,00
2401	Zuweisung an Haushaltsrücklagen	213 900,00	213 900,00	
23	Summe Haushaltsrücklagen	-213 900,00	-213 900,00	0,00
SA00	Nettoergebnis nach Zuweisung und Entnahmen von Haushaltsrücklagen (Saldo 0 +/- SU23)	-548 500,00	-535 900,00	-12 600,00

Öffentliche Ordnung und Sicherheit (Gruppe 1)

MVAG	Mittelverwendungs- und -aufbringungsgruppen (1. und 2. Ebene)	VA 2021 inkl. NVA	VA 2021	1. NVA
211	Erträge aus der operativen Verwaltungstätigkeit	22 600,00	22 600,00	0,00
2111	Erträge aus eigenen Abgaben			
2112	Erträge aus Ertragsanteilen			
2113	Erträge aus Gebühren			
2114	Erträge aus Leistungen			
2115	Erträge aus Besitz und wirtschaftlicher Tätigkeit			
2116	Erträge aus Veräußerung und sonstige Erträge	22 600,00	22 600,00	
2117	Nicht finanzierungswirksame operative Erträge			
212	Erträge aus Transfers	48 400,00	48 400,00	0,00
2121	Transferertrag von Trägern des öffentlichen Rechts	40 000,00	40 000,00	
2122	Transferertrag von Beteiligungen			
2123	Transferertrag von Unternehmen (mit Finanzunternehmen)			
2124	Transferertrag von Haushalten und Organisationen ohne Erwerbscharakter			
2125	Transferertrag vom Ausland			
2126	Investitions- und Tilgungszuschüsse zwischen Unternehmungen und Betrieben der Gebietskörperschaft und der Gebietskörperschaft			
2127	Nicht finanzierungswirksamer Transferertrag	8 400,00	8 400,00	
213	Finanzerträge	0,00	0,00	0,00
2131	Erträge aus Zinsen			
2132	Erträge aus Zinsen aus derivativen Finanzinstrumenten ohne Grundgeschäft			
2133	Erträge aus Gewinnentnahmen von marktbestimmten Betrieben			
2134	Sonstige Finanzerträge			
2135	Erträge aus Dividenden/Gewinnausschüttungen			
2136	Sonstige nicht finanzierungswirksame Finanzerträge			
21	Summe Erträge	71 000,00	71 000,00	0,00
221	Personalaufwand	0,00	0,00	0,00
2211	Personalaufwand (Bezüge, Nebengeb., Mehrleistungen)			
2212	Gesetzlicher und freiwilliger Sozialaufwand			
2213	Sonstiger Personalaufwand			
2214	Nicht finanzierungswirksamer Personalaufwand			
222	Sachaufwand (ohne Transferaufwand)	104 100,00	97 100,00	7 000,00
2221	Gebrauchs- und Verbrauchsgüter, Handelswaren	100,00	100,00	
2222	Verwaltungs- und Betriebsaufwand	9 500,00	6 000,00	3 500,00

1. Nachtragsvoranschlag 2021

NVA Ergebnishaushalt Bereichsbudget 1. und 2. Ebene (Anlage 1a)

Marktgemeinde Kautzen

Öffentliche Ordnung und Sicherheit (Gruppe 1)

MVAG	Mittelverwendungs- und -aufbringungsgruppen (1. und 2. Ebene)	VA 2021 inkl. NVA	VA 2021	1. NVA
2223	Leasing- und Mietaufwand			
2224	Instandhaltung	1 000,00	1 000,00	
2225	Sonstiger Sachaufwand	23 000,00	23 000,00	
2226	Nicht finanzierungswirksamer Sachaufwand	70 500,00	67 000,00	3 500,00
223	Transferaufwand (laufende Transfers und Kapitaltransfers)	20 000,00	20 000,00	0,00
2231	Transferaufwand an Träger des öffentlichen Rechts	20 000,00	20 000,00	
2232	Transferaufwand an Beteiligungen			
2233	Transferaufwand an Unternehmen (mit Finanzunternehmen)			
2234	Transferaufwand an Haushalte und Organisationen ohne Erwerbscharakter			
2235	Transferaufwand an das Ausland			
2236	Investitions- und Tilgungszuschüsse zwischen Unternehmungen und Betrieben der Gebietskörperschaft und der Gebietskörperschaft			
2237	Nicht finanzierungswirksamer Transferaufwand			
224	Finanzaufwand	2 000,00	1 800,00	200,00
2241	Zinsen aus Finanzschulden, Finanzierungsleasing, Forderungskauf und derivativen Finanzinstrumenten mit Grundgeschäft	2 000,00	1 800,00	200,00
2242	Zinsen und sonstige Aufwendungen aus derivativen Finanzinstrumenten ohne Grundgeschäft			
2243	Gewinnentnahmen von Unternehmungen und marktbestimmten Betrieben der Gebietskörperschaft (innerhalb der Gebietskörperschaft)			
2244	Sonstiger Finanzaufwand			
2245	Nicht finanzierungswirksamer Finanzaufwand			
22	Summe Aufwendungen	126 100,00	118 900,00	7 200,00
SA0	Saldo (0) Nettoergebnis (21 - 22)	-55 100,00	-47 900,00	-7 200,00
230	Entnahmen von Haushaltsrücklagen	0,00	0,00	0,00
2301	Entnahmen von Haushaltsrücklagen			
240	Zuweisung an Haushaltsrücklagen	0,00	0,00	0,00
2401	Zuweisung an Haushaltsrücklagen			
23	Summe Haushaltsrücklagen	0,00	0,00	0,00
SA00	Nettoergebnis nach Zuweisung und Entnahmen von Haushaltsrücklagen (Saldo 0 +/- SU23)	-55 100,00	-47 900,00	-7 200,00

Unterricht, Erziehung, Sport und Wissenschaft (Gruppe 2)

MVAG	Mittelverwendungs- und -aufbringungsgruppen (1. und 2. Ebene)	VA 2021 inkl. NVA	VA 2021	1. NVA
211	Erträge aus der operativen Verwaltungstätigkeit	118 100,00	113 300,00	4 800,00
2111	Erträge aus eigenen Abgaben			
2112	Erträge aus Ertragsanteilen			
2113	Erträge aus Gebühren			
2114	Erträge aus Leistungen	3 100,00	3 100,00	
2115	Erträge aus Besitz und wirtschaftlicher Tätigkeit			
2116	Erträge aus Veräußerung und sonstige Erträge	115 000,00	110 200,00	4 800,00
2117	Nicht finanzierungswirksame operative Erträge			
212	Erträge aus Transfers	72 600,00	17 600,00	55 000,00
2121	Transferertrag von Trägern des öffentlichen Rechts	71 900,00	16 900,00	55 000,00
2122	Transferertrag von Beteiligungen			
2123	Transferertrag von Unternehmen (mit Finanzunternehmen)			
2124	Transferertrag von Haushalten und Organisationen ohne Erwerbscharakter			
2125	Transferertrag vom Ausland			
2126	Investitions- und Tilgungszuschüsse zwischen Unternehmungen und Betrieben der Gebietskörperschaft und der Gebietskörperschaft			
2127	Nicht finanzierungswirksamer Transferertrag	700,00	700,00	
213	Finanzerträge	0,00	0,00	0,00
2131	Erträge aus Zinsen			
2132	Erträge aus Zinsen aus derivativen Finanzinstrumenten ohne Grundgeschäft			
2133	Erträge aus Gewinnentnahmen von marktbestimmten Betrieben			
2134	Sonstige Finanzerträge			
2135	Erträge aus Dividenden/Gewinnausschüttungen			
2136	Sonstige nicht finanzierungswirksame Finanzerträge			
21	Summe Erträge	190 700,00	130 900,00	59 800,00
221	Personalaufwand	91 500,00	87 300,00	4 200,00
2211	Personalaufwand (Bezüge, Nebengeb., Mehrleistungen)	74 100,00	70 600,00	3 500,00
2212	Gesetzlicher und freiwilliger Sozialaufwand	16 900,00	16 200,00	700,00
2213	Sonstiger Personalaufwand			
2214	Nicht finanzierungswirksamer Personalaufwand	500,00	500,00	
222	Sachaufwand (ohne Transferaufwand)	104 200,00	91 300,00	12 900,00
2221	Gebrauchs- und Verbrauchsgüter, Handelswaren	18 300,00	15 700,00	2 600,00
2222	Verwaltungs- und Betriebsaufwand	10 700,00	8 700,00	2 000,00

1. Nachtragsvoranschlag 2021

NVA Ergebnishaushalt Bereichsbudget 1. und 2. Ebene (Anlage 1a)

Marktgemeinde Kautzen

Unterricht, Erziehung, Sport und Wissenschaft (Gruppe 2)

MVAG	Mittelverwendungs- und -aufbringungsgruppen (1. und 2. Ebene)	VA 2021 inkl. NVA	VA 2021	1. NVA
2223	Leasing- und Mietaufwand			
2224	Instandhaltung	16 000,00	11 000,00	5 000,00
2225	Sonstiger Sachaufwand	6 700,00	4 100,00	2 600,00
2226	Nicht finanzierungswirksamer Sachaufwand	52 500,00	51 800,00	700,00
223	Transferaufwand (laufende Transfers und Kapitaltransfers)	103 700,00	103 700,00	0,00
2231	Transferaufwand an Träger des öffentlichen Rechts	102 000,00	102 000,00	
2232	Transferaufwand an Beteiligungen			
2233	Transferaufwand an Unternehmen (mit Finanzunternehmen)			
2234	Transferaufwand an Haushalte und Organisationen ohne Erwerbscharakter	1 700,00	1 700,00	
2235	Transferaufwand an das Ausland			
2236	Investitions- und Tilgungszuschüsse zwischen Unternehmungen und Betrieben der Gebietskörperschaft und der Gebietskörperschaft			
2237	Nicht finanzierungswirksamer Transferaufwand			
224	Finanzaufwand	4 100,00	4 100,00	0,00
2241	Zinsen aus Finanzschulden, Finanzierungsleasing, Forderungskauf und derivativen Finanzinstrumenten mit Grundgeschäft	4 100,00	4 100,00	
2242	Zinsen und sonstige Aufwendungen aus derivativen Finanzinstrumenten ohne Grundgeschäft			
2243	Gewinnentnahmen von Unternehmungen und marktbestimmten Betrieben der Gebietskörperschaft (innerhalb der Gebietskörperschaft)			
2244	Sonstiger Finanzaufwand			
2245	Nicht finanzierungswirksamer Finanzaufwand			
22	Summe Aufwendungen	303 500,00	286 400,00	17 100,00
SA0	Saldo (0) Nettoergebnis (21 - 22)	-112 800,00	-155 500,00	42 700,00
230	Entnahmen von Haushaltsrücklagen	0,00	0,00	0,00
2301	Entnahmen von Haushaltsrücklagen			
240	Zuweisung an Haushaltsrücklagen	0,00	0,00	0,00
2401	Zuweisung an Haushaltsrücklagen			
23	Summe Haushaltsrücklagen	0,00	0,00	0,00
SA00	Nettoergebnis nach Zuweisung und Entnahmen von Haushaltsrücklagen (Saldo 0 +/- SU23)	-112 800,00	-155 500,00	42 700,00

Kunst, Kultur und Kultus (Gruppe 3)

MVAG	Mittelverwendungs- und -aufbringungsgruppen (1. und 2. Ebene)	VA 2021 inkl. NVA	VA 2021	1. NVA
211	Erträge aus der operativen Verwaltungstätigkeit	100,00	5 100,00	-5 000,00
2111	Erträge aus eigenen Abgaben			
2112	Erträge aus Ertragsanteilen			
2113	Erträge aus Gebühren			
2114	Erträge aus Leistungen	100,00	100,00	
2115	Erträge aus Besitz und wirtschaftlicher Tätigkeit			
2116	Erträge aus Veräußerung und sonstige Erträge		5 000,00	-5 000,00
2117	Nicht finanzierungswirksame operative Erträge			
212	Erträge aus Transfers	0,00	0,00	0,00
2121	Transferertrag von Trägern des öffentlichen Rechts			
2122	Transferertrag von Beteiligungen			
2123	Transferertrag von Unternehmen (mit Finanzunternehmen)			
2124	Transferertrag von Haushalten und Organisationen ohne Erwerbscharakter			
2125	Transferertrag vom Ausland			
2126	Investitions- und Tilgungszuschüsse zwischen Unternehmungen und Betrieben der Gebietskörperschaft und der Gebietskörperschaft			
2127	Nicht finanzierungswirksamer Transferertrag			
213	Finanzerträge	0,00	0,00	0,00
2131	Erträge aus Zinsen			
2132	Erträge aus Zinsen aus derivativen Finanzinstrumenten ohne Grundgeschäft			
2133	Erträge aus Gewinnentnahmen von marktbestimmten Betrieben			
2134	Sonstige Finanzerträge			
2135	Erträge aus Dividenden/Gewinnausschüttungen			
2136	Sonstige nicht finanzierungswirksame Finanzerträge			
21	Summe Erträge	100,00	5 100,00	-5 000,00
221	Personalaufwand	2 500,00	2 200,00	300,00
2211	Personalaufwand (Bezüge, Nebengeb., Mehrleistungen)	1 700,00	1 600,00	100,00
2212	Gesetzlicher und freiwilliger Sozialaufwand	700,00	600,00	100,00
2213	Sonstiger Personalaufwand			
2214	Nicht finanzierungswirksamer Personalaufwand	100,00		100,00
222	Sachaufwand (ohne Transferaufwand)	34 400,00	34 800,00	-400,00
2221	Gebrauchs- und Verbrauchsgüter, Handelswaren			
2222	Verwaltungs- und Betriebsaufwand	4 000,00	3 800,00	200,00

1. Nachtragsvoranschlag 2021

NVA Ergebnishaushalt Bereichsbudget 1. und 2. Ebene (Anlage 1a)

Marktgemeinde Kautzen

Kunst, Kultur und Kultus (Gruppe 3)

MVAG	Mittelverwendungs- und -aufbringungsgruppen (1. und 2. Ebene)	VA 2021 inkl. NVA	VA 2021	1. NVA
2223	Leasing- und Mietaufwand			
2224	Instandhaltung	15 100,00	15 100,00	
2225	Sonstiger Sachaufwand	9 000,00	9 600,00	-600,00
2226	Nicht finanzierungswirksamer Sachaufwand	6 300,00	6 300,00	
223	Transferaufwand (laufende Transfers und Kapitaltransfers)	9 500,00	9 500,00	0,00
2231	Transferaufwand an Träger des öffentlichen Rechts	8 100,00	8 100,00	
2232	Transferaufwand an Beteiligungen			
2233	Transferaufwand an Unternehmen (mit Finanzunternehmen)			
2234	Transferaufwand an Haushalte und Organisationen ohne Erwerbscharakter	1 400,00	1 400,00	
2235	Transferaufwand an das Ausland			
2236	Investitions- und Tilgungszuschüsse zwischen Unternehmungen und Betrieben der Gebietskörperschaft und der Gebietskörperschaft			
2237	Nicht finanzierungswirksamer Transferaufwand			
224	Finanzaufwand	0,00	0,00	0,00
2241	Zinsen aus Finanzschulden, Finanzierungsleasing, Forderungskauf und derivativen Finanzinstrumenten mit Grundgeschäft			
2242	Zinsen und sonstige Aufwendungen aus derivativen Finanzinstrumenten ohne Grundgeschäft			
2243	Gewinnentnahmen von Unternehmungen und marktbestimmten Betrieben der Gebietskörperschaft (innerhalb der Gebietskörperschaft)			
2244	Sonstiger Finanzaufwand			
2245	Nicht finanzierungswirksamer Finanzaufwand			
22	Summe Aufwendungen	46 400,00	46 500,00	-100,00
SA0	Saldo (0) Nettoergebnis (21 - 22)	-46 300,00	-41 400,00	-4 900,00
230	Entnahmen von Haushaltsrücklagen	0,00	0,00	0,00
2301	Entnahmen von Haushaltsrücklagen			
240	Zuweisung an Haushaltsrücklagen	0,00	0,00	0,00
2401	Zuweisung an Haushaltsrücklagen			
23	Summe Haushaltsrücklagen	0,00	0,00	0,00
SA00	Nettoergebnis nach Zuweisung und Entnahmen von Haushaltsrücklagen (Saldo 0 +/- SU23)	-46 300,00	-41 400,00	-4 900,00

Soziale Wohlfahrt und Wohnbauförderung (Gruppe 4)

MVAG	Mittelverwendungs- und -aufbringungsgruppen (1. und 2. Ebene)	VA 2021 inkl. NVA	VA 2021	1. NVA
211	Erträge aus der operativen Verwaltungstätigkeit	0,00	0,00	0,00
2111	Erträge aus eigenen Abgaben			
2112	Erträge aus Ertragsanteilen			
2113	Erträge aus Gebühren			
2114	Erträge aus Leistungen			
2115	Erträge aus Besitz und wirtschaftlicher Tätigkeit			
2116	Erträge aus Veräußerung und sonstige Erträge			
2117	Nicht finanzierungswirksame operative Erträge			
212	Erträge aus Transfers	1 800,00	2 200,00	-400,00
2121	Transferertrag von Trägern des öffentlichen Rechts	1 800,00	2 200,00	-400,00
2122	Transferertrag von Beteiligungen			
2123	Transferertrag von Unternehmen (mit Finanzunternehmen)			
2124	Transferertrag von Haushalten und Organisationen ohne Erwerbscharakter			
2125	Transferertrag vom Ausland			
2126	Investitions- und Tilgungszuschüsse zwischen Unternehmungen und Betrieben der Gebietskörperschaft und der Gebietskörperschaft			
2127	Nicht finanzierungswirksamer Transferertrag			
213	Finanzerträge	0,00	0,00	0,00
2131	Erträge aus Zinsen			
2132	Erträge aus Zinsen aus derivativen Finanzinstrumenten ohne Grundgeschäft			
2133	Erträge aus Gewinnentnahmen von marktbestimmten Betrieben			
2134	Sonstige Finanzerträge			
2135	Erträge aus Dividenden/Gewinnausschüttungen			
2136	Sonstige nicht finanzierungswirksame Finanzerträge			
21	Summe Erträge	1 800,00	2 200,00	-400,00
221	Personalaufwand	0,00	0,00	0,00
2211	Personalaufwand (Bezüge, Nebengeb., Mehrleistungen)			
2212	Gesetzlicher und freiwilliger Sozialaufwand			
2213	Sonstiger Personalaufwand			
2214	Nicht finanzierungswirksamer Personalaufwand			
222	Sachaufwand (ohne Transferaufwand)	700,00	700,00	0,00
2221	Gebrauchs- und Verbrauchsgüter, Handelswaren	600,00	600,00	
2222	Verwaltungs- und Betriebsaufwand			

1. Nachtragsvoranschlag 2021

NVA Ergebnishaushalt Bereichsbudget 1. und 2. Ebene (Anlage 1a)

Marktgemeinde Kautzen

Soziale Wohlfahrt und Wohnbauförderung (Gruppe 4)

MVAG	Mittelverwendungs- und -aufbringungsgruppen (1. und 2. Ebene)	VA 2021 inkl. NVA	VA 2021	1. NVA
2223	Leasing- und Mietaufwand			
2224	Instandhaltung			
2225	Sonstiger Sachaufwand	100,00	100,00	
2226	Nicht finanzierungswirksamer Sachaufwand			
223	Transferaufwand (laufende Transfers und Kapitaltransfers)	177 000,00	170 000,00	7 000,00
2231	Transferaufwand an Träger des öffentlichen Rechts	166 000,00	165 000,00	1 000,00
2232	Transferaufwand an Beteiligungen			
2233	Transferaufwand an Unternehmen (mit Finanzunternehmen)			
2234	Transferaufwand an Haushalte und Organisationen ohne Erwerbscharakter	11 000,00	5 000,00	6 000,00
2235	Transferaufwand an das Ausland			
2236	Investitions- und Tilgungszuschüsse zwischen Unternehmungen und Betrieben der Gebietskörperschaft und der Gebietskörperschaft			
2237	Nicht finanzierungswirksamer Transferaufwand			
224	Finanzaufwand	0,00	0,00	0,00
2241	Zinsen aus Finanzschulden, Finanzierungsleasing, Forderungskauf und derivativen Finanzinstrumenten mit Grundgeschäft			
2242	Zinsen und sonstige Aufwendungen aus derivativen Finanzinstrumenten ohne Grundgeschäft			
2243	Gewinnentnahmen von Unternehmungen und marktbestimmten Betrieben der Gebietskörperschaft (innerhalb der Gebietskörperschaft)			
2244	Sonstiger Finanzaufwand			
2245	Nicht finanzierungswirksamer Finanzaufwand			
22	Summe Aufwendungen	177 700,00	170 700,00	7 000,00
SA0	Saldo (0) Nettoergebnis (21 - 22)	-175 900,00	-168 500,00	-7 400,00
230	Entnahmen von Haushaltsrücklagen	0,00	0,00	0,00
2301	Entnahmen von Haushaltsrücklagen			
240	Zuweisung an Haushaltsrücklagen	0,00	0,00	0,00
2401	Zuweisung an Haushaltsrücklagen			
23	Summe Haushaltsrücklagen	0,00	0,00	0,00
SA00	Nettoergebnis nach Zuweisung und Entnahmen von Haushaltsrücklagen (Saldo 0 +/- SU23)	-175 900,00	-168 500,00	-7 400,00

Gesundheit (Gruppe 5)

MVAG	Mittelverwendungs- und -aufbringungsgruppen (1. und 2. Ebene)	VA 2021 inkl. NVA	VA 2021	1. NVA
211	Erträge aus der operativen Verwaltungstätigkeit	4 100,00	100,00	4 000,00
2111	Erträge aus eigenen Abgaben			
2112	Erträge aus Ertragsanteilen			
2113	Erträge aus Gebühren			
2114	Erträge aus Leistungen	4 000,00		4 000,00
2115	Erträge aus Besitz und wirtschaftlicher Tätigkeit			
2116	Erträge aus Veräußerung und sonstige Erträge	100,00	100,00	
2117	Nicht finanzierungswirksame operative Erträge			
212	Erträge aus Transfers	0,00	0,00	0,00
2121	Transferertrag von Trägern des öffentlichen Rechts			
2122	Transferertrag von Beteiligungen			
2123	Transferertrag von Unternehmen (mit Finanzunternehmen)			
2124	Transferertrag von Haushalten und Organisationen ohne Erwerbscharakter			
2125	Transferertrag vom Ausland			
2126	Investitions- und Tilgungszuschüsse zwischen Unternehmungen und Betrieben der Gebietskörperschaft und der Gebietskörperschaft			
2127	Nicht finanzierungswirksamer Transferertrag			
213	Finanzerträge	0,00	0,00	0,00
2131	Erträge aus Zinsen			
2132	Erträge aus Zinsen aus derivativen Finanzinstrumenten ohne Grundgeschäft			
2133	Erträge aus Gewinnentnahmen von marktbestimmten Betrieben			
2134	Sonstige Finanzerträge			
2135	Erträge aus Dividenden/Gewinnausschüttungen			
2136	Sonstige nicht finanzierungswirksame Finanzerträge			
21	Summe Erträge	4 100,00	100,00	4 000,00
221	Personalaufwand	400,00	0,00	400,00
2211	Personalaufwand (Bezüge, Nebengeb., Mehrleistungen)	200,00		200,00
2212	Gesetzlicher und freiwilliger Sozialaufwand	200,00		200,00
2213	Sonstiger Personalaufwand			
2214	Nicht finanzierungswirksamer Personalaufwand			
222	Sachaufwand (ohne Transferaufwand)	3 300,00	1 800,00	1 500,00
2221	Gebrauchs- und Verbrauchsgüter, Handelswaren			
2222	Verwaltungs- und Betriebsaufwand	300,00	300,00	

1. Nachtragsvoranschlag 2021

NVA Ergebnishaushalt Bereichsbudget 1. und 2. Ebene (Anlage 1a)

Marktgemeinde Kautzen

Gesundheit (Gruppe 5)

MVAG	Mittelverwendungs- und -aufbringungsgruppen (1. und 2. Ebene)	VA 2021 inkl. NVA	VA 2021	1. NVA
2223	Leasing- und Mietaufwand			
2224	Instandhaltung			
2225	Sonstiger Sachaufwand	3 000,00	1 500,00	1 500,00
2226	Nicht finanzierungswirksamer Sachaufwand			
223	Transferaufwand (laufende Transfers und Kapitaltransfers)	291 900,00	291 900,00	0,00
2231	Transferaufwand an Träger des öffentlichen Rechts	291 900,00	291 900,00	
2232	Transferaufwand an Beteiligungen			
2233	Transferaufwand an Unternehmen (mit Finanzunternehmen)			
2234	Transferaufwand an Haushalte und Organisationen ohne Erwerbscharakter			
2235	Transferaufwand an das Ausland			
2236	Investitions- und Tilgungszuschüsse zwischen Unternehmungen und Betrieben der Gebietskörperschaft und der Gebietskörperschaft			
2237	Nicht finanzierungswirksamer Transferaufwand			
224	Finanzaufwand	0,00	0,00	0,00
2241	Zinsen aus Finanzschulden, Finanzierungsleasing, Forderungskauf und derivativen Finanzinstrumenten mit Grundgeschäft			
2242	Zinsen und sonstige Aufwendungen aus derivativen Finanzinstrumenten ohne Grundgeschäft			
2243	Gewinnentnahmen von Unternehmungen und marktbestimmten Betrieben der Gebietskörperschaft (innerhalb der Gebietskörperschaft)			
2244	Sonstiger Finanzaufwand			
2245	Nicht finanzierungswirksamer Finanzaufwand			
22	Summe Aufwendungen	295 600,00	293 700,00	1 900,00
SA0	Saldo (0) Nettoergebnis (21 - 22)	-291 500,00	-293 600,00	2 100,00
230	Entnahmen von Haushaltsrücklagen	0,00	0,00	0,00
2301	Entnahmen von Haushaltsrücklagen			
240	Zuweisung an Haushaltsrücklagen	0,00	0,00	0,00
2401	Zuweisung an Haushaltsrücklagen			
23	Summe Haushaltsrücklagen	0,00	0,00	0,00
SA00	Nettoergebnis nach Zuweisung und Entnahmen von Haushaltsrücklagen (Saldo 0 +/- SU23)	-291 500,00	-293 600,00	2 100,00

Straßen- und Wasserbau, Verkehr (Gruppe 6)

MVAG	Mittelverwendungs- und -aufbringungsgruppen (1. und 2. Ebene)	VA 2021 inkl. NVA	VA 2021	1. NVA
211	Erträge aus der operativen Verwaltungstätigkeit	0,00	145 600,00	-145 600,00
2111	Erträge aus eigenen Abgaben			
2112	Erträge aus Ertragsanteilen			
2113	Erträge aus Gebühren			
2114	Erträge aus Leistungen			
2115	Erträge aus Besitz und wirtschaftlicher Tätigkeit			
2116	Erträge aus Veräußerung und sonstige Erträge		145 600,00	-145 600,00
2117	Nicht finanzierungswirksame operative Erträge			
212	Erträge aus Transfers	1 100,00	1 100,00	0,00
2121	Transferertrag von Trägern des öffentlichen Rechts			
2122	Transferertrag von Beteiligungen			
2123	Transferertrag von Unternehmen (mit Finanzunternehmen)			
2124	Transferertrag von Haushalten und Organisationen ohne Erwerbscharakter	500,00	500,00	
2125	Transferertrag vom Ausland			
2126	Investitions- und Tilgungszuschüsse zwischen Unternehmungen und Betrieben der Gebietskörperschaft und der Gebietskörperschaft			
2127	Nicht finanzierungswirksamer Transferertrag	600,00	600,00	
213	Finanzerträge	0,00	0,00	0,00
2131	Erträge aus Zinsen			
2132	Erträge aus Zinsen aus derivativen Finanzinstrumenten ohne Grundgeschäft			
2133	Erträge aus Gewinnentnahmen von marktbestimmten Betrieben			
2134	Sonstige Finanzerträge			
2135	Erträge aus Dividenden/Gewinnausschüttungen			
2136	Sonstige nicht finanzierungswirksame Finanzerträge			
21	Summe Erträge	1 100,00	146 700,00	-145 600,00
221	Personalaufwand	9 800,00	9 800,00	0,00
2211	Personalaufwand (Bezüge, Nebengeb., Mehrleistungen)	7 700,00	7 700,00	
2212	Gesetzlicher und freiwilliger Sozialaufwand	2 000,00	2 000,00	
2213	Sonstiger Personalaufwand			
2214	Nicht finanzierungswirksamer Personalaufwand	100,00	100,00	
222	Sachaufwand (ohne Transferaufwand)	166 100,00	269 400,00	-103 300,00
2221	Gebrauchs- und Verbrauchsgüter, Handelswaren	500,00		500,00
2222	Verwaltungs- und Betriebsaufwand	200,00	200,00	

1. Nachtragsvoranschlag 2021

NVA Ergebnishaushalt Bereichsbudget 1. und 2. Ebene (Anlage 1a)

Marktgemeinde Kautzen

Straßen- und Wasserbau, Verkehr (Gruppe 6)

MVAG	Mittelverwendungs- und -aufbringungsgruppen (1. und 2. Ebene)	VA 2021 inkl. NVA	VA 2021	1. NVA
2223	Leasing- und Mietaufwand			
2224	Instandhaltung	28 000,00	7 000,00	21 000,00
2225	Sonstiger Sachaufwand	23 800,00	148 600,00	-124 800,00
2226	Nicht finanzierungswirksamer Sachaufwand	113 600,00	113 600,00	
223	Transferaufwand (laufende Transfers und Kapitaltransfers)	0,00	0,00	0,00
2231	Transferaufwand an Träger des öffentlichen Rechts			
2232	Transferaufwand an Beteiligungen			
2233	Transferaufwand an Unternehmen (mit Finanzunternehmen)			
2234	Transferaufwand an Haushalte und Organisationen ohne Erwerbscharakter			
2235	Transferaufwand an das Ausland			
2236	Investitions- und Tilgungszuschüsse zwischen Unternehmungen und Betrieben der Gebietskörperschaft und der Gebietskörperschaft			
2237	Nicht finanzierungswirksamer Transferaufwand			
224	Finanzaufwand	300,00	300,00	0,00
2241	Zinsen aus Finanzschulden, Finanzierungsleasing, Forderungskauf und derivativen Finanzinstrumenten mit Grundgeschäft	300,00	300,00	
2242	Zinsen und sonstige Aufwendungen aus derivativen Finanzinstrumenten ohne Grundgeschäft			
2243	Gewinnentnahmen von Unternehmungen und marktbestimmten Betrieben der Gebietskörperschaft (innerhalb der Gebietskörperschaft)			
2244	Sonstiger Finanzaufwand			
2245	Nicht finanzierungswirksamer Finanzaufwand			
22	Summe Aufwendungen	176 200,00	279 500,00	-103 300,00
SA0	Saldo (0) Nettoergebnis (21 - 22)	-175 100,00	-132 800,00	-42 300,00
230	Entnahmen von Haushaltsrücklagen	0,00	0,00	0,00
2301	Entnahmen von Haushaltsrücklagen			
240	Zuweisung an Haushaltsrücklagen	61 800,00	0,00	61 800,00
2401	Zuweisung an Haushaltsrücklagen	61 800,00		61 800,00
23	Summe Haushaltsrücklagen	-61 800,00	0,00	-61 800,00
SA00	Nettoergebnis nach Zuweisung und Entnahmen von Haushaltsrücklagen (Saldo 0 +/- SU23)	-236 900,00	-132 800,00	-104 100,00

Wirtschaftsförderung (Gruppe 7)

MVAG	Mittelverwendungs- und -aufbringungsgruppen (1. und 2. Ebene)	VA 2021 inkl. NVA	VA 2021	1. NVA
211	Erträge aus der operativen Verwaltungstätigkeit	21 800,00	16 800,00	5 000,00
2111	Erträge aus eigenen Abgaben			
2112	Erträge aus Ertragsanteilen			
2113	Erträge aus Gebühren			
2114	Erträge aus Leistungen			
2115	Erträge aus Besitz und wirtschaftlicher Tätigkeit			
2116	Erträge aus Veräußerung und sonstige Erträge	21 800,00	16 800,00	5 000,00
2117	Nicht finanzierungswirksame operative Erträge			
212	Erträge aus Transfers	9 600,00	9 600,00	0,00
2121	Transferertrag von Trägern des öffentlichen Rechts	9 600,00	9 600,00	
2122	Transferertrag von Beteiligungen			
2123	Transferertrag von Unternehmen (mit Finanzunternehmen)			
2124	Transferertrag von Haushalten und Organisationen ohne Erwerbscharakter			
2125	Transferertrag vom Ausland			
2126	Investitions- und Tilgungszuschüsse zwischen Unternehmungen und Betrieben der Gebietskörperschaft und der Gebietskörperschaft			
2127	Nicht finanzierungswirksamer Transferertrag			
213	Finanzerträge	0,00	0,00	0,00
2131	Erträge aus Zinsen			
2132	Erträge aus Zinsen aus derivativen Finanzinstrumenten ohne Grundgeschäft			
2133	Erträge aus Gewinnentnahmen von marktbestimmten Betrieben			
2134	Sonstige Finanzerträge			
2135	Erträge aus Dividenden/Gewinnausschüttungen			
2136	Sonstige nicht finanzierungswirksame Finanzerträge			
21	Summe Erträge	31 400,00	26 400,00	5 000,00
221	Personalaufwand	15 700,00	9 400,00	6 300,00
2211	Personalaufwand (Bezüge, Nebengeb., Mehrleistungen)	12 200,00	7 400,00	4 800,00
2212	Gesetzlicher und freiwilliger Sozialaufwand	3 400,00	2 000,00	1 400,00
2213	Sonstiger Personalaufwand			
2214	Nicht finanzierungswirksamer Personalaufwand	100,00		100,00
222	Sachaufwand (ohne Transferaufwand)	195 600,00	193 700,00	1 900,00
2221	Gebrauchs- und Verbrauchsgüter, Handelswaren	1 900,00	800,00	1 100,00
2222	Verwaltungs- und Betriebsaufwand			

1. Nachtragsvoranschlag 2021

NVA Ergebnishaushalt Bereichsbudget 1. und 2. Ebene (Anlage 1a)

Marktgemeinde Kautzen

Wirtschaftsförderung (Gruppe 7)

MVAG	Mittelverwendungs- und -aufbringungsgruppen (1. und 2. Ebene)	VA 2021 inkl. NVA	VA 2021	1. NVA
2223	Leasing- und Mietaufwand			
2224	Instandhaltung	800,00	300,00	500,00
2225	Sonstiger Sachaufwand	200,00		200,00
2226	Nicht finanzierungswirksamer Sachaufwand	192 700,00	192 600,00	100,00
223	Transferaufwand (laufende Transfers und Kapitaltransfers)	7 700,00	4 500,00	3 200,00
2231	Transferaufwand an Träger des öffentlichen Rechts			
2232	Transferaufwand an Beteiligungen			
2233	Transferaufwand an Unternehmen (mit Finanzunternehmen)	3 000,00	3 000,00	
2234	Transferaufwand an Haushalte und Organisationen ohne Erwerbscharakter	4 700,00	1 500,00	3 200,00
2235	Transferaufwand an das Ausland			
2236	Investitions- und Tilgungszuschüsse zwischen Unternehmungen und Betrieben der Gebietskörperschaft und der Gebietskörperschaft			
2237	Nicht finanzierungswirksamer Transferaufwand			
224	Finanzaufwand	0,00	0,00	0,00
2241	Zinsen aus Finanzschulden, Finanzierungsleasing, Forderungskauf und derivativen Finanzinstrumenten mit Grundgeschäft			
2242	Zinsen und sonstige Aufwendungen aus derivativen Finanzinstrumenten ohne Grundgeschäft			
2243	Gewinnentnahmen von Unternehmungen und marktbestimmten Betrieben der Gebietskörperschaft (innerhalb der Gebietskörperschaft)			
2244	Sonstiger Finanzaufwand			
2245	Nicht finanzierungswirksamer Finanzaufwand			
22	Summe Aufwendungen	219 000,00	207 600,00	11 400,00
SA0	Saldo (0) Nettoergebnis (21 - 22)	-187 600,00	-181 200,00	-6 400,00
230	Entnahmen von Haushaltsrücklagen	0,00	0,00	0,00
2301	Entnahmen von Haushaltsrücklagen			
240	Zuweisung an Haushaltsrücklagen	0,00	0,00	0,00
2401	Zuweisung an Haushaltsrücklagen			
23	Summe Haushaltsrücklagen	0,00	0,00	0,00
SA00	Nettoergebnis nach Zuweisung und Entnahmen von Haushaltsrücklagen (Saldo 0 +/- SU23)	-187 600,00	-181 200,00	-6 400,00

Dienstleistungen (Gruppe 8)

MVAG	Mittelverwendungs- und -aufbringungsgruppen (1. und 2. Ebene)	VA 2021 inkl. NVA	VA 2021	1. NVA
211	Erträge aus der operativen Verwaltungstätigkeit	448 900,00	831 800,00	-382 900,00
2111	Erträge aus eigenen Abgaben			
2112	Erträge aus Ertragsanteilen			
2113	Erträge aus Gebühren	296 200,00	291 000,00	5 200,00
2114	Erträge aus Leistungen	34 300,00	23 100,00	11 200,00
2115	Erträge aus Besitz und wirtschaftlicher Tätigkeit	12 800,00	12 400,00	400,00
2116	Erträge aus Veräußerung und sonstige Erträge	95 600,00	505 300,00	-409 700,00
2117	Nicht finanzierungswirksame operative Erträge	10 000,00		10 000,00
212	Erträge aus Transfers	150 300,00	145 600,00	4 700,00
2121	Transferertrag von Trägern des öffentlichen Rechts	74 700,00	70 000,00	4 700,00
2122	Transferertrag von Beteiligungen			
2123	Transferertrag von Unternehmen (mit Finanzunternehmen)			
2124	Transferertrag von Haushalten und Organisationen ohne Erwerbscharakter			
2125	Transferertrag vom Ausland			
2126	Investitions- und Tilgungszuschüsse zwischen Unternehmungen und Betrieben der Gebietskörperschaft und der Gebietskörperschaft			
2127	Nicht finanzierungswirksamer Transferertrag	75 600,00	75 600,00	
213	Finanzerträge	0,00	0,00	0,00
2131	Erträge aus Zinsen			
2132	Erträge aus Zinsen aus derivativen Finanzinstrumenten ohne Grundgeschäft			
2133	Erträge aus Gewinnentnahmen von marktbestimmten Betrieben			
2134	Sonstige Finanzerträge			
2135	Erträge aus Dividenden/Gewinnausschüttungen			
2136	Sonstige nicht finanzierungswirksame Finanzerträge			
21	Summe Erträge	599 200,00	977 400,00	-378 200,00
221	Personalaufwand	177 400,00	171 600,00	5 800,00
2211	Personalaufwand (Bezüge, Nebengeb., Mehrleistungen)	138 700,00	138 400,00	300,00
2212	Gesetzlicher und freiwilliger Sozialaufwand	37 600,00	32 200,00	5 400,00
2213	Sonstiger Personalaufwand			
2214	Nicht finanzierungswirksamer Personalaufwand	1 100,00	1 000,00	100,00
222	Sachaufwand (ohne Transferaufwand)	601 800,00	962 100,00	-360 300,00
2221	Gebrauchs- und Verbrauchsgüter, Handelswaren	14 000,00	13 300,00	700,00
2222	Verwaltungs- und Betriebsaufwand	39 600,00	27 500,00	12 100,00

1. Nachtragsvoranschlag 2021

NVA Ergebnishaushalt Bereichsbudget 1. und 2. Ebene (Anlage 1a)

Marktgemeinde Kautzen

Dienstleistungen (Gruppe 8)

MVAG	Mittelverwendungs- und -aufbringungsgruppen (1. und 2. Ebene)	VA 2021 inkl. NVA	VA 2021	1. NVA
2223	Leasing- und Mietaufwand	25 200,00	25 200,00	
2224	Instandhaltung	73 500,00	47 300,00	26 200,00
2225	Sonstiger Sachaufwand	230 600,00	642 200,00	-411 600,00
2226	Nicht finanzierungswirksamer Sachaufwand	218 900,00	206 600,00	12 300,00
223	Transferaufwand (laufende Transfers und Kapitaltransfers)	4 000,00	0,00	4 000,00
2231	Transferaufwand an Träger des öffentlichen Rechts			
2232	Transferaufwand an Beteiligungen			
2233	Transferaufwand an Unternehmen (mit Finanzunternehmen)			
2234	Transferaufwand an Haushalte und Organisationen ohne Erwerbscharakter	4 000,00		4 000,00
2235	Transferaufwand an das Ausland			
2236	Investitions- und Tilgungszuschüsse zwischen Unternehmungen und Betrieben der Gebietskörperschaft und der Gebietskörperschaft			
2237	Nicht finanzierungswirksamer Transferaufwand			
224	Finanzaufwand	20 400,00	21 200,00	-800,00
2241	Zinsen aus Finanzschulden, Finanzierungsleasing, Forderungskauf und derivativen Finanzinstrumenten mit Grundgeschäft	20 400,00	21 200,00	-800,00
2242	Zinsen und sonstige Aufwendungen aus derivativen Finanzinstrumenten ohne Grundgeschäft			
2243	Gewinnentnahmen von Unternehmungen und marktbestimmten Betrieben der Gebietskörperschaft (innerhalb der Gebietskörperschaft)			
2244	Sonstiger Finanzaufwand			
2245	Nicht finanzierungswirksamer Finanzaufwand			
22	Summe Aufwendungen	803 600,00	1 154 900,00	-351 300,00
SA0	Saldo (0) Nettoergebnis (21 - 22)	-204 400,00	-177 500,00	-26 900,00
230	Entnahmen von Haushaltsrücklagen	0,00	0,00	0,00
2301	Entnahmen von Haushaltsrücklagen			
240	Zuweisung an Haushaltsrücklagen	0,00	0,00	0,00
2401	Zuweisung an Haushaltsrücklagen			
23	Summe Haushaltsrücklagen	0,00	0,00	0,00
SA00	Nettoergebnis nach Zuweisung und Entnahmen von Haushaltsrücklagen (Saldo 0 +/- SU23)	-204 400,00	-177 500,00	-26 900,00

1. Nachtragsvoranschlag 2021

NVA Ergebnishaushalt Bereichsbudget 1. und 2. Ebene (Anlage 1a)

Marktgemeinde Kautzen

Finanzwirtschaft (Gruppe 9)

MVAG	Mittelverwendungs- und -aufbringungsgruppen (1. und 2. Ebene)	VA 2021 inkl. NVA	VA 2021	1. NVA
211	Erträge aus der operativen Verwaltungstätigkeit	1 205 700,00	1 052 100,00	153 600,00
2111	Erträge aus eigenen Abgaben	235 600,00	208 000,00	27 600,00
2112	Erträge aus Ertragsanteilen	970 000,00	844 000,00	126 000,00
2113	Erträge aus Gebühren			
2114	Erträge aus Leistungen	100,00	100,00	
2115	Erträge aus Besitz und wirtschaftlicher Tätigkeit			
2116	Erträge aus Veräußerung und sonstige Erträge			
2117	Nicht finanzierungswirksame operative Erträge			
212	Erträge aus Transfers	442 700,00	549 700,00	-107 000,00
2121	Transferertrag von Trägern des öffentlichen Rechts	442 700,00	549 700,00	-107 000,00
2122	Transferertrag von Beteiligungen			
2123	Transferertrag von Unternehmen (mit Finanzunternehmen)			
2124	Transferertrag von Haushalten und Organisationen ohne Erwerbscharakter			
2125	Transferertrag vom Ausland			
2126	Investitions- und Tilgungszuschüsse zwischen Unternehmungen und Betrieben der Gebietskörperschaft und der Gebietskörperschaft			
2127	Nicht finanzierungswirksamer Transferertrag			
213	Finanzerträge	100,00	100,00	0,00
2131	Erträge aus Zinsen	100,00	100,00	
2132	Erträge aus Zinsen aus derivativen Finanzinstrumenten ohne Grundgeschäft			
2133	Erträge aus Gewinnentnahmen von marktbestimmten Betrieben			
2134	Sonstige Finanzerträge			
2135	Erträge aus Dividenden/Gewinnausschüttungen			
2136	Sonstige nicht finanzierungswirksame Finanzerträge			
21	Summe Erträge	1 648 500,00	1 601 900,00	46 600,00
221	Personalaufwand	0,00	0,00	0,00
2211	Personalaufwand (Bezüge, Nebengeb., Mehrleistungen)			
2212	Gesetzlicher und freiwilliger Sozialaufwand			
2213	Sonstiger Personalaufwand			
2214	Nicht finanzierungswirksamer Personalaufwand			
222	Sachaufwand (ohne Transferaufwand)	20 900,00	20 900,00	0,00
2221	Gebrauchs- und Verbrauchsgüter, Handelswaren			
2222	Verwaltungs- und Betriebsaufwand			

1. Nachtragsvoranschlag 2021

NVA Ergebnishaushalt Bereichsbudget 1. und 2. Ebene (Anlage 1a)

Marktgemeinde Kautzen

Finanzwirtschaft (Gruppe 9)

MVAG	Mittelverwendungs- und -aufbringungsgruppen (1. und 2. Ebene)	VA 2021 inkl. NVA	VA 2021	1. NVA
2223	Leasing- und Mietaufwand			
2224	Instandhaltung			
2225	Sonstiger Sachaufwand	20 900,00	20 900,00	
2226	Nicht finanzierungswirksamer Sachaufwand			
223	Transferaufwand (laufende Transfers und Kapitaltransfers)	0,00	0,00	0,00
2231	Transferaufwand an Träger des öffentlichen Rechts			
2232	Transferaufwand an Beteiligungen			
2233	Transferaufwand an Unternehmen (mit Finanzunternehmen)			
2234	Transferaufwand an Haushalte und Organisationen ohne Erwerbscharakter			
2235	Transferaufwand an das Ausland			
2236	Investitions- und Tilgungszuschüsse zwischen Unternehmungen und Betrieben der Gebietskörperschaft und der Gebietskörperschaft			
2237	Nicht finanzierungswirksamer Transferaufwand			
224	Finanzaufwand	1 200,00	1 200,00	0,00
2241	Zinsen aus Finanzschulden, Finanzierungsleasing, Forderungskauf und derivativen Finanzinstrumenten mit Grundgeschäft			
2242	Zinsen und sonstige Aufwendungen aus derivativen Finanzinstrumenten ohne Grundgeschäft			
2243	Gewinnentnahmen von Unternehmungen und marktbestimmten Betrieben der Gebietskörperschaft (innerhalb der Gebietskörperschaft)			
2244	Sonstiger Finanzaufwand	1 200,00	1 200,00	
2245	Nicht finanzierungswirksamer Finanzaufwand			
22	Summe Aufwendungen	22 100,00	22 100,00	0,00
SA0	Saldo (0) Nettoergebnis (21 - 22)	1 626 400,00	1 579 800,00	46 600,00
230	Entnahmen von Haushaltsrücklagen	0,00	0,00	0,00
2301	Entnahmen von Haushaltsrücklagen			
240	Zuweisung an Haushaltsrücklagen	0,00	0,00	0,00
2401	Zuweisung an Haushaltsrücklagen			
23	Summe Haushaltsrücklagen	0,00	0,00	0,00
SA00	Nettoergebnis nach Zuweisung und Entnahmen von Haushaltsrücklagen (Saldo 0 +/- SU23)	1 626 400,00	1 579 800,00	46 600,00

1. NVA Finanzierungshaushalt Gesamt 1. Ebene (Anlage 1b)
- interne Vergütungen enthalten

1. Nachtragsvoranschlag 2021

Marktgemeinde Kautzen

NVA Finanzierungshaushalt Gesamt 1. Ebene (Anlage 1b) - interne Vergütungen enthalten

MVAG	Mittelverwendungs- und -aufbringungsgruppen (1. Ebene)	VA 2021 inkl. NVA	VA 2021	1. NVA
OPERATIVE GEBARUNG				
311	Einzahlungen aus der operativen Verwaltungstätigkeit	1 852 900,00	2 227 900,00	-375 000,00
312	Einzahlungen aus Transfers (ohne Kapitaltransfers)	643 100,00	690 800,00	-47 700,00
313	Einzahlungen aus Finanzerträgen	100,00	100,00	
31	Summe Einzahlungen operative Gebarung	2 496 100,00	2 918 800,00	-422 700,00
321	Auszahlungen aus Personalaufwand	405 700,00	391 700,00	14 000,00
322	Auszahlungen aus Sachaufwand (ohne Transferaufwand)	768 000,00	1 218 100,00	-450 100,00
323	Auszahlungen aus Transfers (ohne Kapitaltransfers)	633 200,00	622 800,00	10 400,00
324	Auszahlungen aus Finanzaufwand	28 100,00	28 700,00	-600,00
32	Summe Auszahlungen operative Gebarung	1 835 000,00	2 261 300,00	-426 300,00
SA1	Saldo (1) Geldfluss aus der Operativen Gebarung (31 – 32)	661 100,00	657 500,00	3 600,00
INVESTIVE GEBARUNG				
331	Einzahlungen aus der Investitionstätigkeit	20 300,00	30 300,00	-10 000,00
332	Einzahlungen aus der Rückzahlung von Darlehen sowie gewährten Vorschüssen			
333	Einzahlungen aus Kapitaltransfers	237 000,00	266 100,00	-29 100,00
33	Summe Einzahlungen investive Gebarung	257 300,00	296 400,00	-39 100,00
341	Auszahlungen aus der Investitionstätigkeit	1 523 600,00	1 611 400,00	-87 800,00
342	Auszahlungen von gewährten Darlehen sowie gewährten Vorschüssen			
343	Auszahlungen aus Kapitaltransfers	4 000,00		4 000,00
34	Summe Auszahlungen investive Gebarung	1 527 600,00	1 611 400,00	-83 800,00
SA2	Saldo (2) Geldfluss aus der Investiven Gebarung (33 – 34)	-1 270 300,00	-1 315 000,00	44 700,00
SA3	Saldo (3) Nettofinanzierungssaldo (Saldo 1 + Saldo 2)	-609 200,00	-657 500,00	48 300,00

1. Nachtragsvoranschlag 2021

Marktgemeinde Kautzen

NVA Finanzierungshaushalt Gesamt 1. Ebene (Anlage 1b) - interne Vergütungen enthalten

MVAG	Mittelverwendungs- und -aufbringungsgruppen (1. Ebene)	VA 2021 inkl. NVA	VA 2021	1. NVA
FINANZIERUNGSTÄTIGKEIT				
351	Einzahlungen aus der Aufnahme von Finanzschulden	564 600,00	758 300,00	-193 700,00
353	Einzahlungen infolge eines Kapitaltausch bei derivativen Finanzinstrumenten mit Grundgeschäft			
355	Einzahlungen aus dem Abgang von Finanzinstrumenten			
35	Summe Einzahlungen aus der Finanzierungstätigkeit	564 600,00	758 300,00	-193 700,00
361	Auszahlungen aus der Tilgung von Finanzschulden	362 400,00	316 100,00	46 300,00
363	Auszahlungen infolge eines Kapitaltausch bei derivativen Finanzinstrumenten mit Grundgeschäft			
365	Auszahlungen für den Erwerb von Finanzinstrumenten			
36	Summe Auszahlungen aus der Finanzierungstätigkeit	362 400,00	316 100,00	46 300,00
SA4	Saldo (4) Geldfluss aus der Finanzierungstätigkeit (35 – 36)	202 200,00	442 200,00	-240 000,00
SA5	Saldo (5) Geldfluss aus der voranschlagswirksamen Gebarung (Saldo 3 + Saldo 4)	-407 000,00	-215 300,00	-191 700,00

1. NVA Finanzierungshaushalt Gesamt 1. und 2. Ebene
(Anlage 1b) - interne Vergütungen enthalten

1. Nachtragsvoranschlag 2021

Marktgemeinde Kautzen

NVA Finanzierungshaushalt Gesamt 1. und 2. Ebene (Anlage 1b) - interne Vergütungen enthalten

MVAG	Mittelverwendungs- und aufbringungsgruppen (1. und 2. Ebene)	VA 2021 inkl. NVA	VA 2021	1. NVA
311	Einzahlungen aus der operativen Verwaltungstätigkeit	1 852 900,00	2 227 900,00	-375 000,00
3111	Einzahlungen aus eigenen Abgaben	235 600,00	208 000,00	27 600,00
3112	Einzahlungen aus Ertragsanteilen	970 000,00	844 000,00	126 000,00
3113	Einzahlungen aus Gebühren	296 200,00	291 000,00	5 200,00
3114	Einzahlungen aus Leistungen	64 500,00	49 100,00	15 400,00
3115	Einzahlungen aus Besitz und wirtschaftlicher Tätigkeit	13 400,00	13 000,00	400,00
3116	Einzahlungen aus Veräußerung von geringwertigen Wirtschaftsgütern (GWG) und sonstige Einzahlungen	273 200,00	822 800,00	-549 600,00
312	Einzahlungen aus Transfers (ohne Kapitaltransfers)	643 100,00	690 800,00	-47 700,00
3121	Transferzahlungen von Trägern des öffentlichen Rechts	642 600,00	690 300,00	-47 700,00
3122	Transferzahlungen von Beteiligungen			
3123	Transferzahlungen von Unternehmen (inkl. Finanzunternehmen)			
3124	Transferzahlungen von Haushalte und Organisationen ohne Erwerbscharakter	500,00	500,00	
3125	Transferzahlungen vom Ausland			
3126	Investitions- und Tilgungszuschüsse zwischen Unternehmungen und Betrieben der Gebietskörperschaft und der Gebietskörperschaft			
313	Einzahlungen aus Finanzerträgen	100,00	100,00	0,00
3131	Einzahlungen aus Zinserträgen	100,00	100,00	
3133	Einzahlungen aus Gewinnentnahmen von marktbestimmten Betrieben			
3134	Sonstige Einzahlungen aus Finanzerträgen			
3135	Einzahlungen aus Dividenden/Gewinnausschüttungen			
31	Summe Einzahlungen operative Gebarung	2 496 100,00	2 918 800,00	-422 700,00
321	Auszahlungen aus Personalaufwand	405 700,00	391 700,00	14 000,00
3211	Auszahlungen für Personalaufwand Bezüge, Nebengebühren, und Mehrleistungsvergütungen)	324 600,00	319 500,00	5 100,00
3212	Auszahlungen für gesetzliche und freiwillige Sozialaufwendungen	81 100,00	72 200,00	8 900,00
3213	Auszahlungen aus sonstigem Personalaufwand			
322	Auszahlungen aus Sachaufwand (ohne Transferaufwand)	768 000,00	1 218 100,00	-450 100,00
3221	Auszahlungen für Gebrauchs- und Verbrauchsgüter, Handelswaren	53 000,00	48 100,00	4 900,00
3222	Auszahlungen für Verwaltungs- und Betriebsaufwand	77 600,00	59 300,00	18 300,00
3223	Auszahlungen für Leasing- und Mietaufwand	25 200,00	25 200,00	
3224	Auszahlungen für Instandhaltung	143 400,00	93 700,00	49 700,00
3225	Sonstige Auszahlungen aus Sachaufwand	468 800,00	991 800,00	-523 000,00
323	Auszahlungen aus Transfers (ohne Kapitaltransfers)	633 200,00	622 800,00	10 400,00
3231	Transferzahlungen an Träger des öffentlichen Rechts	597 400,00	596 400,00	1 000,00
3232	Transferzahlungen an Beteiligungen			
3233	Transferzahlungen an Unternehmen (inkl. Finanzunternehmen)	3 000,00	3 000,00	
3234	Transferzahlungen an Haushalte und Organisationen ohne Erwerbscharakter	32 800,00	23 400,00	9 400,00

1. Nachtragsvoranschlag 2021

Marktgemeinde Kautzen

NVA Finanzierungshaushalt Gesamt 1. und 2. Ebene (Anlage 1b) - interne Vergütungen enthalten

MVAG	Mittelverwendungs- und aufbringungsgruppen (1. und 2. Ebene)	VA 2021 inkl. NVA	VA 2021	1. NVA
3235	Transferzahlungen an das Ausland			
3236	Investitions- und Tilgungszuschüsse zwischen Unternehmungen und Betrieben der Gebietskörperschaft und der Gebietskörperschaft			
324	Auszahlungen aus Finanzaufwand	28 100,00	28 700,00	-600,00
3241	Auszahlungen für Zinsaufwand, für Finanzierungsleasing, für Forderungskauf, für Finanzschulden und derivative Finanzinstrumente m	26 900,00	27 500,00	-600,00
3242	Auszahlungen für Zinsen aus derivativen Finanzinstrumenten ohne Grundgeschäft			
3243	Auszahlung aus Gewinnentnahmen von marktbestimmten Betrieben			
3244	Sonstige Auszahlungen aus Finanzaufwendungen	1 200,00	1 200,00	
32	Summe Auszahlungen operative Gebarung	1 835 000,00	2 261 300,00	-426 300,00
SA1	Saldo (1) Geldfluss aus der Operativen Gebarung (31 – 32)	661 100,00	657 500,00	3 600,00
331	Einzahlungen aus der Investitionstätigkeit	20 300,00	30 300,00	-10 000,00
3311	Einzahlungen aus der Veräußerung von immateriellem Vermögen			
3312	Einzahlungen aus der Veräußerung von Grundstücken und Grundstückeinrichtungen	20 000,00	30 000,00	-10 000,00
3313	Einzahlungen aus der Veräußerung von Gebäuden und Bauten			
3314	Einzahlungen aus der Veräußerung von technischen Anlagen, Fahrzeuge und Maschinen	300,00	300,00	
3315	Einzahlungen aus der Veräußerung von Amts-, Betriebs- und Geschäftsausstattung			
3316	Einzahlungen aus der Veräußerung von Kulturgütern			
3317	Einzahlungen aus der Veräußerung von Beteiligungen			
332	Einzahlungen aus der Rückzahlung von Darlehen sowie gewährten Vorschüssen	0,00	0,00	0,00
3321	Einzahlungen aus Darlehen an Träger des öffentlichen Rechts			
3322	Einzahlungen aus Darlehen an Beteiligungen			
3323	Einzahlungen aus Darlehen an Unternehmen und Haushalte			
3325	Einzahlungen aus Vorschüssen und Anzahlungen			
333	Einzahlungen aus Kapitaltransfers	237 000,00	266 100,00	-29 100,00
3331	Kapitaltransferzahlungen von Trägern des öffentlichen Rechts	219 000,00	245 100,00	-26 100,00
3332	Kapitaltransferzahlungen von Beteiligungen			
3333	Kapitaltransferzahlungen von Unternehmen			
3334	Kapitaltransferzahlungen von Haushalten und Organisationen ohne Erwerbscharakter	18 000,00	21 000,00	-3 000,00
3335	Kapitaltransferzahlungen vom Ausland			
33	Summe Einzahlungen investive Gebarung	257 300,00	296 400,00	-39 100,00
341	Auszahlungen aus der Investitionstätigkeit	1 523 600,00	1 611 400,00	-87 800,00
3411	Auszahlungen für den Erwerb von immateriellem Vermögen	20 300,00	8 200,00	12 100,00
3412	Auszahlungen für den Erwerb von Grundstücken und Grundstückseinrichtungen	924 900,00	811 700,00	113 200,00
3413	Auszahlungen für den Erwerb von Gebäuden und Bauten	480 500,00	756 000,00	-275 500,00
3414	Auszahlungen für den Erwerb von technischen Anlagen, Fahrzeuge und Maschinen	39 400,00	24 000,00	15 400,00

1. Nachtragsvoranschlag 2021

NVA Finanzierungshaushalt Gesamt 1. und 2. Ebene (Anlage 1b) - interne Vergütungen enthalten

Marktgemeinde Kautzen

MVAG	Mittelverwendungs- und aufbringungsgruppen (1. und 2. Ebene)	VA 2021 inkl. NVA	VA 2021	1. NVA
3415	Auszahlungen für den Erwerb von Amts-, Betriebs- und Geschäftsausstattung	58 500,00	11 500,00	47 000,00
3416	Auszahlungen für den Erwerb von Kulturgütern			
3417	Auszahlungen für den Erwerb von Beteiligungen			
342	Auszahlungen von gewährten Darlehen sowie gewährten Vorschüssen	0,00	0,00	0,00
3421	Auszahlung von Darlehen an Träger des öffentlichen Rechts			
3422	Auszahlung von Darlehen an Beteiligungen			
3423	Auszahlung von Darlehen an Unternehmen und Haushalte			
3425	Auszahlungen von Vorschüssen und Anzahlungen			
343	Auszahlungen aus Kapitaltransfers	4 000,00	0,00	4 000,00
3431	Kapitaltransferzahlungen an Träger des öffentlichen Rechts			
3432	Kapitaltransferzahlungen an Beteiligungen			
3433	Kapitaltransferzahlungen an Unternehmen (Finanzunternehmen)			
3434	Kapitaltransferzahlungen an Haushalte und Organisationen ohne Erwerbscharakter	4 000,00		4 000,00
3435	Kapitaltransferzahlungen an das Ausland			
34	Summe Auszahlungen investive Gebarung	1 527 600,00	1 611 400,00	-83 800,00
SA2	Saldo (2) Geldfluss aus der Investiven Gebarung (33 – 34)	-1 270 300,00	-1 315 000,00	44 700,00
SA3	Saldo (3) Nettofinanzierungssaldo (Saldo 1 + Saldo 2)	-609 200,00	-657 500,00	48 300,00
351	Einzahlungen aus der Aufnahme von Finanzschulden	564 600,00	758 300,00	-193 700,00
3511	Einzahlungen aus empfangenen Darlehen von öffentlichen Körperschaften und Rechtsträgern			
3512	Einzahlungen aus empfangenen Darlehen von Beteiligungen			
3513	Einzahlungen aus empfangenen Darlehen von Unternehmen und privaten Haushalten			
3514	Einzahlungen aus Finanzschulden (Finanzunternehmen)	564 600,00	758 300,00	-193 700,00
353	Einzahlungen infolge eines Kapitaltausch bei derivativen Finanzinstrumenten mit Grundgeschäft	0,00	0,00	0,00
3530	Einzahlungen infolge eines Kapitaltausch bei derivativen Finanzinstrumenten mit Grundgeschäft			
355	Einzahlungen aus dem Abgang von Finanzinstrumenten	0,00	0,00	0,00
3550	Einzahlungen aus dem Abgang von Finanzinstrumenten			
35	Summe Einzahlungen aus der Finanzierungstätigkeit	564 600,00	758 300,00	-193 700,00
361	Auszahlungen aus der Tilgung von Finanzschulden	362 400,00	316 100,00	46 300,00
3611	Auszahlungen aus empfangenen Darlehen von öffentlichen Körperschaften und Rechtsträgern	1 900,00	1 900,00	
3612	Auszahlungen aus empfangenen Darlehen von Beteiligungen			
3613	Auszahlungen aus empfangenen Darlehen von Unternehmen und privaten Haushalten			
3614	Auszahlungen aus Finanzschulden	360 500,00	314 200,00	46 300,00

1. Nachtragsvoranschlag 2021

Marktgemeinde Kautzen

NVA Finanzierungshaushalt Gesamt 1. und 2. Ebene (Anlage 1b) - interne Vergütungen enthalten

MVAG	Mittelverwendungs- und aufbringungsgruppen (1. und 2. Ebene)	VA 2021 inkl. NVA	VA 2021	1. NVA
3615	Auszahlung aus der Rückzahlung von Leasingverbindlichkeiten			
363	Auszahlungen infolge eines Kapitaltausch bei derivativen Finanzinstrumenten mit Grundgeschäft	0,00	0,00	0,00
3630	Auszahlungen infolge eines Kapitaltausch bei derivativen Finanzinstrumenten mit Grundgeschäft			
365	Auszahlungen für den Erwerb von Finanzinstrumenten	0,00	0,00	0,00
3650	Auszahlungen für den Erwerb von Finanzinstrumenten			
36	Summe Auszahlungen aus der Finanzierungstätigkeit	362 400,00	316 100,00	46 300,00
SA4	Saldo (4) Geldfluss aus der Finanzierungstätigkeit (35 – 36)	202 200,00	442 200,00	-240 000,00
SA5	Saldo (5) Geldfluss aus der voranschlagswirksamen Gebarung (Saldo 3 + Saldo 4)	-407 000,00	-215 300,00	-191 700,00

1. NVA Finanzierungshaushalt Bereichsbudget 1. und 2. Ebene
(Anlage 1b)

1. Nachtragsvoranschlag 2021

NVA Finanzierungshaushalt Bereichsbudget 1. und 2. Ebene (Anlage 1b)

Marktgemeinde Kautzen

Vertretungskörper und allgemeine Verwaltung (Gruppe 0)

MVAG	Mittelverwendungs- und aufbringungsgruppen (1. und 2. Ebene)	VA 2021 inkl. NVA	VA 2021	1. NVA
311	Einzahlungen aus der operativen Verwaltungstätigkeit	41 600,00	40 500,00	1 100,00
3111	Einzahlungen aus eigenen Abgaben			
3112	Einzahlungen aus Ertragsanteilen			
3113	Einzahlungen aus Gebühren			
3114	Einzahlungen aus Leistungen	22 900,00	22 700,00	200,00
3115	Einzahlungen aus Besitz und wirtschaftlicher Tätigkeit	600,00	600,00	
3116	Einzahlungen aus Veräußerung von geringwertigen Wirtschaftsgütern (GWG) und sonstige Einzahlungen	18 100,00	17 200,00	900,00
312	Einzahlungen aus Transfers (ohne Kapitaltransfers)	1 900,00	1 900,00	0,00
3121	Transferzahlungen von Trägern des öffentlichen Rechts	1 900,00	1 900,00	
3122	Transferzahlungen von Beteiligungen			
3123	Transferzahlungen von Unternehmen (inkl. Finanzunternehmen)			
3124	Transferzahlungen von Haushalte und Organisationen ohne Erwerbscharakter			
3125	Transferzahlungen vom Ausland			
3126	Investitions- und Tilgungszuschüsse zwischen Unternehmungen und Betrieben der Gebietskörperschaft und der Gebietskörperschaft			
313	Einzahlungen aus Finanzerträgen	0,00	0,00	0,00
3131	Einzahlungen aus Zinserträgen			
3133	Einzahlungen aus Gewinnentnahmen von marktbestimmten Betrieben			
3134	Sonstige Einzahlungen aus Finanzerträgen			
3135	Einzahlungen aus Dividenden/Gewinnausschüttungen			
31	Summe Einzahlungen operative Gebarung	43 500,00	42 400,00	1 100,00
321	Auszahlungen aus Personalaufwand	110 300,00	113 000,00	-2 700,00
3211	Auszahlungen für Personalaufwand Bezüge, Nebengebühren, und Mehrleistungsvergütungen)	90 000,00	93 800,00	-3 800,00
3212	Auszahlungen für gesetzliche und freiwillige Sozialaufwendungen	20 300,00	19 200,00	1 100,00
3213	Auszahlungen aus sonstigem Personalaufwand			
322	Auszahlungen aus Sachaufwand (ohne Transferaufwand)	191 400,00	184 200,00	7 200,00
3221	Auszahlungen für Gebrauchs- und Verbrauchsgüter, Handelswaren	17 600,00	17 600,00	
3222	Auszahlungen für Verwaltungs- und Betriebsaufwand	13 300,00	12 800,00	500,00
3223	Auszahlungen für Leasing- und Mietaufwand			
3224	Auszahlungen für Instandhaltung	9 000,00	12 000,00	-3 000,00
3225	Sonstige Auszahlungen aus Sachaufwand	151 500,00	141 800,00	9 700,00
323	Auszahlungen aus Transfers (ohne Kapitaltransfers)	23 400,00	23 200,00	200,00
3231	Transferzahlungen an Träger des öffentlichen Rechts	9 400,00	9 400,00	
3232	Transferzahlungen an Beteiligungen			
3233	Transferzahlungen an Unternehmen (inkl. Finanzunternehmen)			

1. Nachtragsvoranschlag 2021

NVA Finanzierungshaushalt Bereichsbudget 1. und 2. Ebene (Anlage 1b)

Marktgemeinde Kautzen

Vertretungskörper und allgemeine Verwaltung (Gruppe 0)

MVAG	Mittelverwendungs- und aufbringungsgruppen (1. und 2. Ebene)	VA 2021 inkl. NVA	VA 2021	1. NVA
3234	Transferzahlungen an Haushalte und Organisationen ohne Erwerbscharakter	14 000,00	13 800,00	200,00
3235	Transferzahlungen an das Ausland			
3236	Investitions- und Tilgungszuschüsse zwischen Unternehmungen und Betrieben der Gebietskörperschaft und der Gebietskörperschaft			
324	Auszahlungen aus Finanzaufwand	100,00	100,00	0,00
3241	Auszahlungen für Zinsaufwand, für Finanzierungsleasing, für Forderungskauf, für Finanzschulden und derivative Finanzinstrumente m	100,00	100,00	
3242	Auszahlungen für Zinsen aus derivativen Finanzinstrumenten ohne Grundgeschäft			
3243	Auszahlung aus Gewinnentnahmen von marktbestimmten Betrieben			
3244	Sonstige Auszahlungen aus Finanzaufwendungen			
32	Summe Auszahlungen operative Gebarung	325 200,00	320 500,00	4 700,00
SA1	Saldo (1) Geldfluss aus der Operativen Gebarung (31 – 32)	-281 700,00	-278 100,00	-3 600,00
331	Einzahlungen aus der Investitionstätigkeit	0,00	0,00	0,00
3311	Einzahlungen aus der Veräußerung von immateriellem Vermögen			
3312	Einzahlungen aus der Veräußerung von Grundstücken und Grundstückeinrichtungen			
3313	Einzahlungen aus der Veräußerung von Gebäuden und Bauten			
3314	Einzahlungen aus der Veräußerung von technischen Anlagen, Fahrzeuge und Maschinen			
3315	Einzahlungen aus der Veräußerung von Amts-, Betriebs- und Geschäftsausstattung			
3316	Einzahlungen aus der Veräußerung von Kulturgütern			
3317	Einzahlungen aus der Veräußerung von Beteiligungen			
332	Einzahlungen aus der Rückzahlung von Darlehen sowie gewährten Vorschüssen	0,00	0,00	0,00
3321	Einzahlungen aus Darlehen an Träger des öffentlichen Rechts			
3322	Einzahlungen aus Darlehen an Beteiligungen			
3323	Einzahlungen aus Darlehen an Unternehmen und Haushalte			
3325	Einzahlungen aus Vorschüssen und Anzahlungen			
333	Einzahlungen aus Kapitaltransfers	0,00	0,00	0,00
3331	Kapitaltransferzahlungen von Trägern des öffentlichen Rechts			
3332	Kapitaltransferzahlungen von Beteiligungen			
3333	Kapitaltransferzahlungen von Unternehmen			
3334	Kapitaltransferzahlungen von Haushalten und Organisationen ohne Erwerbscharakter			
3335	Kapitaltransferzahlungen vom Ausland			
33	Summe Einzahlungen investive Gebarung	0,00	0,00	0,00
341	Auszahlungen aus der Investitionstätigkeit	34 300,00	20 200,00	14 100,00
3411	Auszahlungen für den Erwerb von immateriellem Vermögen	20 300,00	8 200,00	12 100,00
3412	Auszahlungen für den Erwerb von Grundstücken und Grundstückseinrichtungen			

1. Nachtragsvoranschlag 2021

NVA Finanzierungshaushalt Bereichsbudget 1. und 2. Ebene (Anlage 1b)

Marktgemeinde Kautzen

Vertretungskörper und allgemeine Verwaltung (Gruppe 0)

MVAG	Mittelverwendungs- und aufbringungsgruppen (1. und 2. Ebene)	VA 2021 inkl. NVA	VA 2021	1. NVA
3413	Auszahlungen für den Erwerb von Gebäuden und Bauten			
3414	Auszahlungen für den Erwerb von technischen Anlagen, Fahrzeuge und Maschinen	5 000,00	4 000,00	1 000,00
3415	Auszahlungen für den Erwerb von Amts-, Betriebs- und Geschäftsausstattung	9 000,00	8 000,00	1 000,00
3416	Auszahlungen für den Erwerb von Kulturgütern			
3417	Auszahlungen für den Erwerb von Beteiligungen			
342	Auszahlungen von gewährten Darlehen sowie gewährten Vorschüssen	0,00	0,00	0,00
3421	Auszahlung von Darlehen an Träger des öffentlichen Rechts			
3422	Auszahlung von Darlehen an Beteiligungen			
3423	Auszahlung von Darlehen an Unternehmen und Haushalte			
3425	Auszahlungen von Vorschüssen und Anzahlungen			
343	Auszahlungen aus Kapitaltransfers	0,00	0,00	0,00
3431	Kapitaltransferzahlungen an Träger des öffentlichen Rechts			
3432	Kapitaltransferzahlungen an Beteiligungen			
3433	Kapitaltransferzahlungen an Unternehmen (Finanzunternehmen)			
3434	Kapitaltransferzahlungen an Haushalte und Organisationen ohne Erwerbscharakter			
3435	Kapitaltransferzahlungen an das Ausland			
34	Summe Auszahlungen investive Gebarung	34 300,00	20 200,00	14 100,00
SA2	Saldo (2) Geldfluss aus der Investiven Gebarung (33 – 34)	-34 300,00	-20 200,00	-14 100,00
SA3	Saldo (3) Nettofinanzierungssaldo (Saldo 1 + Saldo 2)	-316 000,00	-298 300,00	-17 700,00
351	Einzahlungen aus der Aufnahme von Finanzschulden	0,00	0,00	0,00
3511	Einzahlungen aus empfangenen Darlehen von öffentlichen Körperschaften und Rechtsträgern			
3512	Einzahlungen aus empfangenen Darlehen von Beteiligungen			
3513	Einzahlungen aus empfangenen Darlehen von Unternehmen und privaten Haushalten			
3514	Einzahlungen aus Finanzschulden (Finanzunternehmen)			
353	Einzahlungen infolge eines Kapitaltausch bei derivativen Finanzinstrumenten mit Grundgeschäft	0,00	0,00	0,00
3530	Einzahlungen infolge eines Kapitaltausch bei derivativen Finanzinstrumenten mit Grundgeschäft			
355	Einzahlungen aus dem Abgang von Finanzinstrumenten	0,00	0,00	0,00
3550	Einzahlungen aus dem Abgang von Finanzinstrumenten			
35	Summe Einzahlungen aus der Finanzierungstätigkeit	0,00	0,00	0,00
361	Auszahlungen aus der Tilgung von Finanzschulden	5 300,00	5 300,00	0,00
3611	Auszahlungen aus empfangenen Darlehen von öffentlichen Körperschaften und Rechtsträgern			

1. Nachtragsvoranschlag 2021

NVA Finanzierungshaushalt Bereichsbudget 1. und 2. Ebene (Anlage 1b)

Marktgemeinde Kautzen

Vertretungskörper und allgemeine Verwaltung (Gruppe 0)

MVAG	Mittelverwendungs- und aufbringungsgruppen (1. und 2. Ebene)	VA 2021 inkl. NVA	VA 2021	1. NVA
3612	Auszahlungen aus empfangenen Darlehen von Beteiligungen			
3613	Auszahlungen aus empfangenen Darlehen von Unternehmen und privaten Haushalten			
3614	Auszahlungen aus Finanzschulden	5 300,00	5 300,00	
3615	Auszahlung aus der Rückzahlung von Leasingverbindlichkeiten			
363	Auszahlungen infolge eines Kapitaltausch bei derivativen Finanzinstrumenten mit Grundgeschäft	0,00	0,00	0,00
3630	Auszahlungen infolge eines Kapitaltausch bei derivativen Finanzinstrumenten mit Grundgeschäft			
365	Auszahlungen für den Erwerb von Finanzinstrumenten	0,00	0,00	0,00
3650	Auszahlungen für den Erwerb von Finanzinstrumenten			
36	Summe Auszahlungen aus der Finanzierungstätigkeit	5 300,00	5 300,00	0,00
SA4	Saldo (4) Geldfluss aus der Finanzierungstätigkeit (35 – 36)	-5 300,00	-5 300,00	0,00
SA5	Saldo (5) Geldfluss aus der voranschlagswirksamen Gebarung (Saldo 3 + Saldo 4)	-321 300,00	-303 600,00	-17 700,00

Öffentliche Ordnung und Sicherheit (Gruppe 1)

MVAG	Mittelverwendungs- und aufbringungsgruppen (1. und 2. Ebene)	VA 2021 inkl. NVA	VA 2021	1. NVA
311	Einzahlungen aus der operativen Verwaltungstätigkeit	22 600,00	22 600,00	0,00
3111	Einzahlungen aus eigenen Abgaben			
3112	Einzahlungen aus Ertragsanteilen			
3113	Einzahlungen aus Gebühren			
3114	Einzahlungen aus Leistungen			
3115	Einzahlungen aus Besitz und wirtschaftlicher Tätigkeit			
3116	Einzahlungen aus Veräußerung von geringwertigen Wirtschaftsgütern (GWG) und sonstige Einzahlungen	22 600,00	22 600,00	
312	Einzahlungen aus Transfers (ohne Kapitaltransfers)	40 000,00	40 000,00	0,00
3121	Transferzahlungen von Trägern des öffentlichen Rechts	40 000,00	40 000,00	
3122	Transferzahlungen von Beteiligungen			
3123	Transferzahlungen von Unternehmen (inkl. Finanzunternehmen)			
3124	Transferzahlungen von Haushalte und Organisationen ohne Erwerbscharakter			
3125	Transferzahlungen vom Ausland			
3126	Investitions- und Tilgungszuschüsse zwischen Unternehmungen und Betrieben der Gebietskörperschaft und der Gebietskörperschaft			
313	Einzahlungen aus Finanzerträgen	0,00	0,00	0,00
3131	Einzahlungen aus Zinserträgen			
3133	Einzahlungen aus Gewinnentnahmen von marktbestimmten Betrieben			
3134	Sonstige Einzahlungen aus Finanzerträgen			
3135	Einzahlungen aus Dividenden/Gewinnausschüttungen			
31	Summe Einzahlungen operative Gebarung	62 600,00	62 600,00	0,00
321	Auszahlungen aus Personalaufwand	0,00	0,00	0,00
3211	Auszahlungen für Personalaufwand Bezüge, Nebengebühren, und Mehrleistungsvergütungen)			
3212	Auszahlungen für gesetzliche und freiwillige Sozialaufwendungen			
3213	Auszahlungen aus sonstigem Personalaufwand			
322	Auszahlungen aus Sachaufwand (ohne Transferaufwand)	33 600,00	30 100,00	3 500,00
3221	Auszahlungen für Gebrauchs- und Verbrauchsgüter, Handelswaren	100,00	100,00	
3222	Auszahlungen für Verwaltungs- und Betriebsaufwand	9 500,00	6 000,00	3 500,00
3223	Auszahlungen für Leasing- und Mietaufwand			
3224	Auszahlungen für Instandhaltung	1 000,00	1 000,00	
3225	Sonstige Auszahlungen aus Sachaufwand	23 000,00	23 000,00	
323	Auszahlungen aus Transfers (ohne Kapitaltransfers)	20 000,00	20 000,00	0,00
3231	Transferzahlungen an Träger des öffentlichen Rechts	20 000,00	20 000,00	
3232	Transferzahlungen an Beteiligungen			
3233	Transferzahlungen an Unternehmen (inkl. Finanzunternehmen)			

1. Nachtragsvoranschlag 2021

NVA Finanzierungshaushalt Bereichsbudget 1. und 2. Ebene (Anlage 1b)

Marktgemeinde Kautzen

Öffentliche Ordnung und Sicherheit (Gruppe 1)

MVAG	Mittelverwendungs- und aufbringungsgruppen (1. und 2. Ebene)	VA 2021 inkl. NVA	VA 2021	1. NVA
3234	Transferzahlungen an Haushalte und Organisationen ohne Erwerbscharakter			
3235	Transferzahlungen an das Ausland			
3236	Investitions- und Tilgungszuschüsse zwischen Unternehmungen und Betrieben der Gebietskörperschaft und der Gebietskörperschaft			
324	Auszahlungen aus Finanzaufwand	2 000,00	1 800,00	200,00
3241	Auszahlungen für Zinsaufwand, für Finanzierungsleasing, für Forderungskauf, für Finanzschulden und derivative Finanzinstrumente m	2 000,00	1 800,00	200,00
3242	Auszahlungen für Zinsen aus derivativen Finanzinstrumenten ohne Grundgeschäft			
3243	Auszahlung aus Gewinnentnahmen von marktbestimmten Betrieben			
3244	Sonstige Auszahlungen aus Finanzaufwendungen			
32	Summe Auszahlungen operative Gebarung	55 600,00	51 900,00	3 700,00
SA1	Saldo (1) Geldfluss aus der Operativen Gebarung (31 – 32)	7 000,00	10 700,00	-3 700,00
331	Einzahlungen aus der Investitionstätigkeit	0,00	0,00	0,00
3311	Einzahlungen aus der Veräußerung von immateriellem Vermögen			
3312	Einzahlungen aus der Veräußerung von Grundstücken und Grundstückeinrichtungen			
3313	Einzahlungen aus der Veräußerung von Gebäuden und Bauten			
3314	Einzahlungen aus der Veräußerung von technischen Anlagen, Fahrzeuge und Maschinen			
3315	Einzahlungen aus der Veräußerung von Amts-, Betriebs- und Geschäftsausstattung			
3316	Einzahlungen aus der Veräußerung von Kulturgütern			
3317	Einzahlungen aus der Veräußerung von Beteiligungen			
332	Einzahlungen aus der Rückzahlung von Darlehen sowie gewährten Vorschüssen	0,00	0,00	0,00
3321	Einzahlungen aus Darlehen an Träger des öffentlichen Rechts			
3322	Einzahlungen aus Darlehen an Beteiligungen			
3323	Einzahlungen aus Darlehen an Unternehmen und Haushalte			
3325	Einzahlungen aus Vorschüssen und Anzahlungen			
333	Einzahlungen aus Kapitaltransfers	5 000,00	27 500,00	-22 500,00
3331	Kapitaltransferzahlungen von Trägern des öffentlichen Rechts	5 000,00	27 500,00	-22 500,00
3332	Kapitaltransferzahlungen von Beteiligungen			
3333	Kapitaltransferzahlungen von Unternehmen			
3334	Kapitaltransferzahlungen von Haushalten und Organisationen ohne Erwerbscharakter			
3335	Kapitaltransferzahlungen vom Ausland			
33	Summe Einzahlungen investive Gebarung	5 000,00	27 500,00	-22 500,00
341	Auszahlungen aus der Investitionstätigkeit	170 000,00	370 500,00	-200 500,00
3411	Auszahlungen für den Erwerb von immateriellem Vermögen			
3412	Auszahlungen für den Erwerb von Grundstücken und Grundstückseinrichtungen			

Öffentliche Ordnung und Sicherheit (Gruppe 1)

MVAG	Mittelverwendungs- und aufbringungsgruppen (1. und 2. Ebene)	VA 2021 inkl. NVA	VA 2021	1. NVA
3413	Auszahlungen für den Erwerb von Gebäuden und Bauten	170 000,00	370 500,00	-200 500,00
3414	Auszahlungen für den Erwerb von technischen Anlagen, Fahrzeuge und Maschinen			
3415	Auszahlungen für den Erwerb von Amts-, Betriebs- und Geschäftsausstattung			
3416	Auszahlungen für den Erwerb von Kulturgütern			
3417	Auszahlungen für den Erwerb von Beteiligungen			
342	Auszahlungen von gewährten Darlehen sowie gewährten Vorschüssen	0,00	0,00	0,00
3421	Auszahlung von Darlehen an Träger des öffentlichen Rechts			
3422	Auszahlung von Darlehen an Beteiligungen			
3423	Auszahlung von Darlehen an Unternehmen und Haushalte			
3425	Auszahlungen von Vorschüssen und Anzahlungen			
343	Auszahlungen aus Kapitaltransfers	0,00	0,00	0,00
3431	Kapitaltransferzahlungen an Träger des öffentlichen Rechts			
3432	Kapitaltransferzahlungen an Beteiligungen			
3433	Kapitaltransferzahlungen an Unternehmen (Finanzunternehmen)			
3434	Kapitaltransferzahlungen an Haushalte und Organisationen ohne Erwerbscharakter			
3435	Kapitaltransferzahlungen an das Ausland			
34	Summe Auszahlungen investive Gebarung	170 000,00	370 500,00	-200 500,00
SA2	Saldo (2) Geldfluss aus der Investiven Gebarung (33 – 34)	-165 000,00	-343 000,00	178 000,00
SA3	Saldo (3) Nettofinanzierungssaldo (Saldo 1 + Saldo 2)	-158 000,00	-332 300,00	174 300,00
351	Einzahlungen aus der Aufnahme von Finanzschulden	97 100,00	280 500,00	-183 400,00
3511	Einzahlungen aus empfangenen Darlehen von öffentlichen Körperschaften und Rechtsträgern			
3512	Einzahlungen aus empfangenen Darlehen von Beteiligungen			
3513	Einzahlungen aus empfangenen Darlehen von Unternehmen und privaten Haushalten			
3514	Einzahlungen aus Finanzschulden (Finanzunternehmen)	97 100,00	280 500,00	-183 400,00
353	Einzahlungen infolge eines Kapitaltausch bei derivativen Finanzinstrumenten mit Grundgeschäft	0,00	0,00	0,00
3530	Einzahlungen infolge eines Kapitaltausch bei derivativen Finanzinstrumenten mit Grundgeschäft			
355	Einzahlungen aus dem Abgang von Finanzinstrumenten	0,00	0,00	0,00
3550	Einzahlungen aus dem Abgang von Finanzinstrumenten			
35	Summe Einzahlungen aus der Finanzierungstätigkeit	97 100,00	280 500,00	-183 400,00
361	Auszahlungen aus der Tilgung von Finanzschulden	20 000,00	14 000,00	6 000,00
3611	Auszahlungen aus empfangenen Darlehen von öffentlichen Körperschaften und Rechtsträgern			

Öffentliche Ordnung und Sicherheit (Gruppe 1)

MVAG	Mittelverwendungs- und aufbringungsgruppen (1. und 2. Ebene)	VA 2021 inkl. NVA	VA 2021	1. NVA
3612	Auszahlungen aus empfangenen Darlehen von Beteiligungen			
3613	Auszahlungen aus empfangenen Darlehen von Unternehmen und privaten Haushalten			
3614	Auszahlungen aus Finanzschulden	20 000,00	14 000,00	6 000,00
3615	Auszahlung aus der Rückzahlung von Leasingverbindlichkeiten			
363	Auszahlungen infolge eines Kapitaltausch bei derivativen Finanzinstrumenten mit Grundgeschäft	0,00	0,00	0,00
3630	Auszahlungen infolge eines Kapitaltausch bei derivativen Finanzinstrumenten mit Grundgeschäft			
365	Auszahlungen für den Erwerb von Finanzinstrumenten	0,00	0,00	0,00
3650	Auszahlungen für den Erwerb von Finanzinstrumenten			
36	Summe Auszahlungen aus der Finanzierungstätigkeit	20 000,00	14 000,00	6 000,00
SA4	Saldo (4) Geldfluss aus der Finanzierungstätigkeit (35 – 36)	77 100,00	266 500,00	-189 400,00
SA5	Saldo (5) Geldfluss aus der voranschlagswirksamen Gebarung (Saldo 3 + Saldo 4)	-80 900,00	-65 800,00	-15 100,00

1. Nachtragsvoranschlag 2021

NVA Finanzierungshaushalt Bereichsbudget 1. und 2. Ebene (Anlage 1b)

Marktgemeinde Kautzen

Unterricht, Erziehung, Sport und Wissenschaft (Gruppe 2)

MVAG	Mittelverwendungs- und aufbringungsgruppen (1. und 2. Ebene)	VA 2021 inkl. NVA	VA 2021	1. NVA
311	Einzahlungen aus der operativen Verwaltungstätigkeit	118 100,00	113 300,00	4 800,00
3111	Einzahlungen aus eigenen Abgaben			
3112	Einzahlungen aus Ertragsanteilen			
3113	Einzahlungen aus Gebühren			
3114	Einzahlungen aus Leistungen	3 100,00	3 100,00	
3115	Einzahlungen aus Besitz und wirtschaftlicher Tätigkeit			
3116	Einzahlungen aus Veräußerung von geringwertigen Wirtschaftsgütern (GWG) und sonstige Einzahlungen	115 000,00	110 200,00	4 800,00
312	Einzahlungen aus Transfers (ohne Kapitaltransfers)	71 900,00	16 900,00	55 000,00
3121	Transferzahlungen von Trägern des öffentlichen Rechts	71 900,00	16 900,00	55 000,00
3122	Transferzahlungen von Beteiligungen			
3123	Transferzahlungen von Unternehmen (inkl. Finanzunternehmen)			
3124	Transferzahlungen von Haushalte und Organisationen ohne Erwerbscharakter			
3125	Transferzahlungen vom Ausland			
3126	Investitions- und Tilgungszuschüsse zwischen Unternehmungen und Betrieben der Gebietskörperschaft und der Gebietskörperschaft			
313	Einzahlungen aus Finanzerträgen	0,00	0,00	0,00
3131	Einzahlungen aus Zinserträgen			
3133	Einzahlungen aus Gewinnentnahmen von marktbestimmten Betrieben			
3134	Sonstige Einzahlungen aus Finanzerträgen			
3135	Einzahlungen aus Dividenden/Gewinnausschüttungen			
31	Summe Einzahlungen operative Gebarung	190 000,00	130 200,00	59 800,00
321	Auszahlungen aus Personalaufwand	91 000,00	86 800,00	4 200,00
3211	Auszahlungen für Personalaufwand Bezüge, Nebengebühren, und Mehrleistungsvergütungen)	74 100,00	70 600,00	3 500,00
3212	Auszahlungen für gesetzliche und freiwillige Sozialaufwendungen	16 900,00	16 200,00	700,00
3213	Auszahlungen aus sonstigem Personalaufwand			
322	Auszahlungen aus Sachaufwand (ohne Transferaufwand)	51 700,00	39 500,00	12 200,00
3221	Auszahlungen für Gebrauchs- und Verbrauchsgüter, Handelswaren	18 300,00	15 700,00	2 600,00
3222	Auszahlungen für Verwaltungs- und Betriebsaufwand	10 700,00	8 700,00	2 000,00
3223	Auszahlungen für Leasing- und Mietaufwand			
3224	Auszahlungen für Instandhaltung	16 000,00	11 000,00	5 000,00
3225	Sonstige Auszahlungen aus Sachaufwand	6 700,00	4 100,00	2 600,00
323	Auszahlungen aus Transfers (ohne Kapitaltransfers)	103 700,00	103 700,00	0,00
3231	Transferzahlungen an Träger des öffentlichen Rechts	102 000,00	102 000,00	
3232	Transferzahlungen an Beteiligungen			
3233	Transferzahlungen an Unternehmen (inkl. Finanzunternehmen)			

1. Nachtragsvoranschlag 2021

NVA Finanzierungshaushalt Bereichsbudget 1. und 2. Ebene (Anlage 1b)

Marktgemeinde Kautzen

Unterricht, Erziehung, Sport und Wissenschaft (Gruppe 2)

MVAG	Mittelverwendungs- und aufbringungsgruppen (1. und 2. Ebene)	VA 2021 inkl. NVA	VA 2021	1. NVA
3234	Transferzahlungen an Haushalte und Organisationen ohne Erwerbscharakter	1 700,00	1 700,00	
3235	Transferzahlungen an das Ausland			
3236	Investitions- und Tilgungszuschüsse zwischen Unternehmungen und Betrieben der Gebietskörperschaft und der Gebietskörperschaft			
324	Auszahlungen aus Finanzaufwand	4 100,00	4 100,00	0,00
3241	Auszahlungen für Zinsaufwand, für Finanzierungsleasing, für Forderungskauf, für Finanzschulden und derivative Finanzinstrumente m	4 100,00	4 100,00	
3242	Auszahlungen für Zinsen aus derivativen Finanzinstrumenten ohne Grundgeschäft			
3243	Auszahlung aus Gewinnentnahmen von marktbestimmten Betrieben			
3244	Sonstige Auszahlungen aus Finanzaufwendungen			
32	Summe Auszahlungen operative Gebarung	250 500,00	234 100,00	16 400,00
SA1	Saldo (1) Geldfluss aus der Operativen Gebarung (31 – 32)	-60 500,00	-103 900,00	43 400,00
331	Einzahlungen aus der Investitionstätigkeit	0,00	0,00	0,00
3311	Einzahlungen aus der Veräußerung von immateriellem Vermögen			
3312	Einzahlungen aus der Veräußerung von Grundstücken und Grundstückeinrichtungen			
3313	Einzahlungen aus der Veräußerung von Gebäuden und Bauten			
3314	Einzahlungen aus der Veräußerung von technischen Anlagen, Fahrzeuge und Maschinen			
3315	Einzahlungen aus der Veräußerung von Amts-, Betriebs- und Geschäftsausstattung			
3316	Einzahlungen aus der Veräußerung von Kulturgütern			
3317	Einzahlungen aus der Veräußerung von Beteiligungen			
332	Einzahlungen aus der Rückzahlung von Darlehen sowie gewährten Vorschüssen	0,00	0,00	0,00
3321	Einzahlungen aus Darlehen an Träger des öffentlichen Rechts			
3322	Einzahlungen aus Darlehen an Beteiligungen			
3323	Einzahlungen aus Darlehen an Unternehmen und Haushalte			
3325	Einzahlungen aus Vorschüssen und Anzahlungen			
333	Einzahlungen aus Kapitaltransfers	0,00	0,00	0,00
3331	Kapitaltransferzahlungen von Trägern des öffentlichen Rechts			
3332	Kapitaltransferzahlungen von Beteiligungen			
3333	Kapitaltransferzahlungen von Unternehmen			
3334	Kapitaltransferzahlungen von Haushalten und Organisationen ohne Erwerbscharakter			
3335	Kapitaltransferzahlungen vom Ausland			
33	Summe Einzahlungen investive Gebarung	0,00	0,00	0,00
341	Auszahlungen aus der Investitionstätigkeit	233 000,00	202 000,00	31 000,00
3411	Auszahlungen für den Erwerb von immateriellem Vermögen			
3412	Auszahlungen für den Erwerb von Grundstücken und Grundstückseinrichtungen			

1. Nachtragsvoranschlag 2021

Marktgemeinde Kautzen

NVA Finanzierungshaushalt Bereichsbudget 1. und 2. Ebene (Anlage 1b)

Unterricht, Erziehung, Sport und Wissenschaft (Gruppe 2)

MVAG	Mittelverwendungs- und aufbringungsgruppen (1. und 2. Ebene)	VA 2021 inkl. NVA	VA 2021	1. NVA
3413	Auszahlungen für den Erwerb von Gebäuden und Bauten	185 000,00	200 000,00	-15 000,00
3414	Auszahlungen für den Erwerb von technischen Anlagen, Fahrzeuge und Maschinen			
3415	Auszahlungen für den Erwerb von Amts-, Betriebs- und Geschäftsausstattung	48 000,00	2 000,00	46 000,00
3416	Auszahlungen für den Erwerb von Kulturgütern			
3417	Auszahlungen für den Erwerb von Beteiligungen			
342	Auszahlungen von gewährten Darlehen sowie gewährten Vorschüssen	0,00	0,00	0,00
3421	Auszahlung von Darlehen an Träger des öffentlichen Rechts			
3422	Auszahlung von Darlehen an Beteiligungen			
3423	Auszahlung von Darlehen an Unternehmen und Haushalte			
3425	Auszahlungen von Vorschüssen und Anzahlungen			
343	Auszahlungen aus Kapitaltransfers	0,00	0,00	0,00
3431	Kapitaltransferzahlungen an Träger des öffentlichen Rechts			
3432	Kapitaltransferzahlungen an Beteiligungen			
3433	Kapitaltransferzahlungen an Unternehmen (Finanzunternehmen)			
3434	Kapitaltransferzahlungen an Haushalte und Organisationen ohne Erwerbscharakter			
3435	Kapitaltransferzahlungen an das Ausland			
34	Summe Auszahlungen investive Gebarung	233 000,00	202 000,00	31 000,00
SA2	Saldo (2) Geldfluss aus der Investiven Gebarung (33 – 34)	-233 000,00	-202 000,00	-31 000,00
SA3	Saldo (3) Nettofinanzierungssaldo (Saldo 1 + Saldo 2)	-293 500,00	-305 900,00	12 400,00
351	Einzahlungen aus der Aufnahme von Finanzschulden	75 000,00	90 000,00	-15 000,00
3511	Einzahlungen aus empfangenen Darlehen von öffentlichen Körperschaften und Rechtsträgern			
3512	Einzahlungen aus empfangenen Darlehen von Beteiligungen			
3513	Einzahlungen aus empfangenen Darlehen von Unternehmen und privaten Haushalten			
3514	Einzahlungen aus Finanzschulden (Finanzunternehmen)	75 000,00	90 000,00	-15 000,00
353	Einzahlungen infolge eines Kapitaltausch bei derivativen Finanzinstrumenten mit Grundgeschäft	0,00	0,00	0,00
3530	Einzahlungen infolge eines Kapitaltausch bei derivativen Finanzinstrumenten mit Grundgeschäft			
355	Einzahlungen aus dem Abgang von Finanzinstrumenten	0,00	0,00	0,00
3550	Einzahlungen aus dem Abgang von Finanzinstrumenten			
35	Summe Einzahlungen aus der Finanzierungstätigkeit	75 000,00	90 000,00	-15 000,00
361	Auszahlungen aus der Tilgung von Finanzschulden	45 500,00	45 500,00	0,00
3611	Auszahlungen aus empfangenen Darlehen von öffentlichen Körperschaften und Rechtsträgern			

Unterricht, Erziehung, Sport und Wissenschaft (Gruppe 2)

MVAG	Mittelverwendungs- und aufbringungsgruppen (1. und 2. Ebene)	VA 2021 inkl. NVA	VA 2021	1. NVA
3612	Auszahlungen aus empfangenen Darlehen von Beteiligungen			
3613	Auszahlungen aus empfangenen Darlehen von Unternehmen und privaten Haushalten			
3614	Auszahlungen aus Finanzschulden	45 500,00	45 500,00	
3615	Auszahlung aus der Rückzahlung von Leasingverbindlichkeiten			
363	Auszahlungen infolge eines Kapitaltausch bei derivativen Finanzinstrumenten mit Grundgeschäft	0,00	0,00	0,00
3630	Auszahlungen infolge eines Kapitaltausch bei derivativen Finanzinstrumenten mit Grundgeschäft			
365	Auszahlungen für den Erwerb von Finanzinstrumenten	0,00	0,00	0,00
3650	Auszahlungen für den Erwerb von Finanzinstrumenten			
36	Summe Auszahlungen aus der Finanzierungstätigkeit	45 500,00	45 500,00	0,00
SA4	Saldo (4) Geldfluss aus der Finanzierungstätigkeit (35 – 36)	29 500,00	44 500,00	-15 000,00
SA5	Saldo (5) Geldfluss aus der voranschlagswirksamen Gebarung (Saldo 3 + Saldo 4)	-264 000,00	-261 400,00	-2 600,00

1. Nachtragsvoranschlag 2021

Marktgemeinde Kautzen

NVA Finanzierungshaushalt Bereichsbudget 1. und 2. Ebene (Anlage 1b)

Kunst, Kultur und Kultus (Gruppe 3)

MVAG	Mittelverwendungs- und aufbringungsgruppen (1. und 2. Ebene)	VA 2021 inkl. NVA	VA 2021	1. NVA
311	Einzahlungen aus der operativen Verwaltungstätigkeit	100,00	5 100,00	-5 000,00
3111	Einzahlungen aus eigenen Abgaben			
3112	Einzahlungen aus Ertragsanteilen			
3113	Einzahlungen aus Gebühren			
3114	Einzahlungen aus Leistungen	100,00	100,00	
3115	Einzahlungen aus Besitz und wirtschaftlicher Tätigkeit			
3116	Einzahlungen aus Veräußerung von geringwertigen Wirtschaftsgütern (GWG) und sonstige Einzahlungen		5 000,00	-5 000,00
312	Einzahlungen aus Transfers (ohne Kapitaltransfers)	0,00	0,00	0,00
3121	Transferzahlungen von Trägern des öffentlichen Rechts			
3122	Transferzahlungen von Beteiligungen			
3123	Transferzahlungen von Unternehmen (inkl. Finanzunternehmen)			
3124	Transferzahlungen von Haushalte und Organisationen ohne Erwerbscharakter			
3125	Transferzahlungen vom Ausland			
3126	Investitions- und Tilgungszuschüsse zwischen Unternehmungen und Betrieben der Gebietskörperschaft und der Gebietskörperschaft			
313	Einzahlungen aus Finanzerträgen	0,00	0,00	0,00
3131	Einzahlungen aus Zinserträgen			
3133	Einzahlungen aus Gewinnentnahmen von marktbestimmten Betrieben			
3134	Sonstige Einzahlungen aus Finanzerträgen			
3135	Einzahlungen aus Dividenden/Gewinnausschüttungen			
31	Summe Einzahlungen operative Gebarung	100,00	5 100,00	-5 000,00
321	Auszahlungen aus Personalaufwand	2 400,00	2 200,00	200,00
3211	Auszahlungen für Personalaufwand Bezüge, Nebengebühren, und Mehrleistungsvergütungen)	1 700,00	1 600,00	100,00
3212	Auszahlungen für gesetzliche und freiwillige Sozialaufwendungen	700,00	600,00	100,00
3213	Auszahlungen aus sonstigem Personalaufwand			
322	Auszahlungen aus Sachaufwand (ohne Transferaufwand)	28 100,00	28 500,00	-400,00
3221	Auszahlungen für Gebrauchs- und Verbrauchsgüter, Handelswaren			
3222	Auszahlungen für Verwaltungs- und Betriebsaufwand	4 000,00	3 800,00	200,00
3223	Auszahlungen für Leasing- und Mietaufwand			
3224	Auszahlungen für Instandhaltung	15 100,00	15 100,00	
3225	Sonstige Auszahlungen aus Sachaufwand	9 000,00	9 600,00	-600,00
323	Auszahlungen aus Transfers (ohne Kapitaltransfers)	9 500,00	9 500,00	0,00
3231	Transferzahlungen an Träger des öffentlichen Rechts	8 100,00	8 100,00	
3232	Transferzahlungen an Beteiligungen			
3233	Transferzahlungen an Unternehmen (inkl. Finanzunternehmen)			

1. Nachtragsvoranschlag 2021

NVA Finanzierungshaushalt Bereichsbudget 1. und 2. Ebene (Anlage 1b)

Marktgemeinde Kautzen

Kunst, Kultur und Kultus (Gruppe 3)

MVAG	Mittelverwendungs- und aufbringungsgruppen (1. und 2. Ebene)	VA 2021 inkl. NVA	VA 2021	1. NVA
3234	Transferzahlungen an Haushalte und Organisationen ohne Erwerbscharakter	1 400,00	1 400,00	
3235	Transferzahlungen an das Ausland			
3236	Investitions- und Tilgungszuschüsse zwischen Unternehmungen und Betrieben der Gebietskörperschaft und der Gebietskörperschaft			
324	Auszahlungen aus Finanzaufwand	0,00	0,00	0,00
3241	Auszahlungen für Zinsaufwand, für Finanzierungsleasing, für Forderungskauf, für Finanzschulden und derivative Finanzinstrumente m			
3242	Auszahlungen für Zinsen aus derivativen Finanzinstrumenten ohne Grundgeschäft			
3243	Auszahlung aus Gewinnentnahmen von marktbestimmten Betrieben			
3244	Sonstige Auszahlungen aus Finanzaufwendungen			
32	Summe Auszahlungen operative Gebarung	40 000,00	40 200,00	-200,00
SA1	Saldo (1) Geldfluss aus der Operativen Gebarung (31 – 32)	-39 900,00	-35 100,00	-4 800,00
331	Einzahlungen aus der Investitionstätigkeit	0,00	0,00	0,00
3311	Einzahlungen aus der Veräußerung von immateriellem Vermögen			
3312	Einzahlungen aus der Veräußerung von Grundstücken und Grundstückeinrichtungen			
3313	Einzahlungen aus der Veräußerung von Gebäuden und Bauten			
3314	Einzahlungen aus der Veräußerung von technischen Anlagen, Fahrzeuge und Maschinen			
3315	Einzahlungen aus der Veräußerung von Amts-, Betriebs- und Geschäftsausstattung			
3316	Einzahlungen aus der Veräußerung von Kulturgütern			
3317	Einzahlungen aus der Veräußerung von Beteiligungen			
332	Einzahlungen aus der Rückzahlung von Darlehen sowie gewährten Vorschüssen	0,00	0,00	0,00
3321	Einzahlungen aus Darlehen an Träger des öffentlichen Rechts			
3322	Einzahlungen aus Darlehen an Beteiligungen			
3323	Einzahlungen aus Darlehen an Unternehmen und Haushalte			
3325	Einzahlungen aus Vorschüssen und Anzahlungen			
333	Einzahlungen aus Kapitaltransfers	0,00	0,00	0,00
3331	Kapitaltransferzahlungen von Trägern des öffentlichen Rechts			
3332	Kapitaltransferzahlungen von Beteiligungen			
3333	Kapitaltransferzahlungen von Unternehmen			
3334	Kapitaltransferzahlungen von Haushalten und Organisationen ohne Erwerbscharakter			
3335	Kapitaltransferzahlungen vom Ausland			
33	Summe Einzahlungen investive Gebarung	0,00	0,00	0,00
341	Auszahlungen aus der Investitionstätigkeit	0,00	5 000,00	-5 000,00
3411	Auszahlungen für den Erwerb von immateriellem Vermögen			
3412	Auszahlungen für den Erwerb von Grundstücken und Grundstückseinrichtungen			

1. Nachtragsvoranschlag 2021

Marktgemeinde Kautzen

NVA Finanzierungshaushalt Bereichsbudget 1. und 2. Ebene (Anlage 1b)

Kunst, Kultur und Kultus (Gruppe 3)

MVAG	Mittelverwendungs- und aufbringungsgruppen (1. und 2. Ebene)	VA 2021 inkl. NVA	VA 2021	1. NVA
3413	Auszahlungen für den Erwerb von Gebäuden und Bauten		5 000,00	-5 000,00
3414	Auszahlungen für den Erwerb von technischen Anlagen, Fahrzeuge und Maschinen			
3415	Auszahlungen für den Erwerb von Amts-, Betriebs- und Geschäftsausstattung			
3416	Auszahlungen für den Erwerb von Kulturgütern			
3417	Auszahlungen für den Erwerb von Beteiligungen			
342	Auszahlungen von gewährten Darlehen sowie gewährten Vorschüssen	0,00	0,00	0,00
3421	Auszahlung von Darlehen an Träger des öffentlichen Rechts			
3422	Auszahlung von Darlehen an Beteiligungen			
3423	Auszahlung von Darlehen an Unternehmen und Haushalte			
3425	Auszahlungen von Vorschüssen und Anzahlungen			
343	Auszahlungen aus Kapitaltransfers	0,00	0,00	0,00
3431	Kapitaltransferzahlungen an Träger des öffentlichen Rechts			
3432	Kapitaltransferzahlungen an Beteiligungen			
3433	Kapitaltransferzahlungen an Unternehmen (Finanzunternehmen)			
3434	Kapitaltransferzahlungen an Haushalte und Organisationen ohne Erwerbscharakter			
3435	Kapitaltransferzahlungen an das Ausland			
34	Summe Auszahlungen investive Gebarung	0,00	5 000,00	-5 000,00
SA2	Saldo (2) Geldfluss aus der Investiven Gebarung (33 – 34)	0,00	-5 000,00	5 000,00
SA3	Saldo (3) Nettofinanzierungssaldo (Saldo 1 + Saldo 2)	-39 900,00	-40 100,00	200,00
351	Einzahlungen aus der Aufnahme von Finanzschulden	0,00	0,00	0,00
3511	Einzahlungen aus empfangenen Darlehen von öffentlichen Körperschaften und Rechtsträgern			
3512	Einzahlungen aus empfangenen Darlehen von Beteiligungen			
3513	Einzahlungen aus empfangenen Darlehen von Unternehmen und privaten Haushalten			
3514	Einzahlungen aus Finanzschulden (Finanzunternehmen)			
353	Einzahlungen infolge eines Kapitaltausch bei derivativen Finanzinstrumenten mit Grundgeschäft	0,00	0,00	0,00
3530	Einzahlungen infolge eines Kapitaltausch bei derivativen Finanzinstrumenten mit Grundgeschäft			
355	Einzahlungen aus dem Abgang von Finanzinstrumenten	0,00	0,00	0,00
3550	Einzahlungen aus dem Abgang von Finanzinstrumenten			
35	Summe Einzahlungen aus der Finanzierungstätigkeit	0,00	0,00	0,00
361	Auszahlungen aus der Tilgung von Finanzschulden	0,00	0,00	0,00
3611	Auszahlungen aus empfangenen Darlehen von öffentlichen Körperschaften und Rechtsträgern			

Kunst, Kultur und Kultus (Gruppe 3)

MVAG	Mittelverwendungs- und aufbringungsgruppen (1. und 2. Ebene)	VA 2021 inkl. NVA	VA 2021	1. NVA
3612	Auszahlungen aus empfangenen Darlehen von Beteiligungen			
3613	Auszahlungen aus empfangenen Darlehen von Unternehmen und privaten Haushalten			
3614	Auszahlungen aus Finanzschulden			
3615	Auszahlung aus der Rückzahlung von Leasingverbindlichkeiten			
363	Auszahlungen infolge eines Kapitaltausch bei derivativen Finanzinstrumenten mit Grundgeschäft	0,00	0,00	0,00
3630	Auszahlungen infolge eines Kapitaltausch bei derivativen Finanzinstrumenten mit Grundgeschäft			
365	Auszahlungen für den Erwerb von Finanzinstrumenten	0,00	0,00	0,00
3650	Auszahlungen für den Erwerb von Finanzinstrumenten			
36	Summe Auszahlungen aus der Finanzierungstätigkeit	0,00	0,00	0,00
SA4	Saldo (4) Geldfluss aus der Finanzierungstätigkeit (35 – 36)	0,00	0,00	0,00
SA5	Saldo (5) Geldfluss aus der voranschlagswirksamen Gebarung (Saldo 3 + Saldo 4)	-39 900,00	-40 100,00	200,00

Soziale Wohlfahrt und Wohnbauförderung (Gruppe 4)

MVAG	Mittelverwendungs- und aufbringungsgruppen (1. und 2. Ebene)	VA 2021 inkl. NVA	VA 2021	1. NVA
311	Einzahlungen aus der operativen Verwaltungstätigkeit	0,00	0,00	0,00
3111	Einzahlungen aus eigenen Abgaben			
3112	Einzahlungen aus Ertragsanteilen			
3113	Einzahlungen aus Gebühren			
3114	Einzahlungen aus Leistungen			
3115	Einzahlungen aus Besitz und wirtschaftlicher Tätigkeit			
3116	Einzahlungen aus Veräußerung von geringwertigen Wirtschaftsgütern (GWG) und sonstige Einzahlungen			
312	Einzahlungen aus Transfers (ohne Kapitaltransfers)	1 800,00	2 200,00	-400,00
3121	Transferzahlungen von Trägern des öffentlichen Rechts	1 800,00	2 200,00	-400,00
3122	Transferzahlungen von Beteiligungen			
3123	Transferzahlungen von Unternehmen (inkl. Finanzunternehmen)			
3124	Transferzahlungen von Haushalte und Organisationen ohne Erwerbscharakter			
3125	Transferzahlungen vom Ausland			
3126	Investitions- und Tilgungszuschüsse zwischen Unternehmungen und Betrieben der Gebietskörperschaft und der Gebietskörperschaft			
313	Einzahlungen aus Finanzerträgen	0,00	0,00	0,00
3131	Einzahlungen aus Zinserträgen			
3133	Einzahlungen aus Gewinnentnahmen von marktbestimmten Betrieben			
3134	Sonstige Einzahlungen aus Finanzerträgen			
3135	Einzahlungen aus Dividenden/Gewinnausschüttungen			
31	Summe Einzahlungen operative Gebarung	1 800,00	2 200,00	-400,00
321	Auszahlungen aus Personalaufwand	0,00	0,00	0,00
3211	Auszahlungen für Personalaufwand Bezüge, Nebengebühren, und Mehrleistungsvergütungen)			
3212	Auszahlungen für gesetzliche und freiwillige Sozialaufwendungen			
3213	Auszahlungen aus sonstigem Personalaufwand			
322	Auszahlungen aus Sachaufwand (ohne Transferaufwand)	700,00	700,00	0,00
3221	Auszahlungen für Gebrauchs- und Verbrauchsgüter, Handelswaren	600,00	600,00	
3222	Auszahlungen für Verwaltungs- und Betriebsaufwand			
3223	Auszahlungen für Leasing- und Mietaufwand			
3224	Auszahlungen für Instandhaltung			
3225	Sonstige Auszahlungen aus Sachaufwand	100,00	100,00	
323	Auszahlungen aus Transfers (ohne Kapitaltransfers)	177 000,00	170 000,00	7 000,00
3231	Transferzahlungen an Träger des öffentlichen Rechts	166 000,00	165 000,00	1 000,00
3232	Transferzahlungen an Beteiligungen			
3233	Transferzahlungen an Unternehmen (inkl. Finanzunternehmen)			

1. Nachtragsvoranschlag 2021

NVA Finanzierungshaushalt Bereichsbudget 1. und 2. Ebene (Anlage 1b)

Marktgemeinde Kautzen

Soziale Wohlfahrt und Wohnbauförderung (Gruppe 4)

MVAG	Mittelverwendungs- und aufbringungsgruppen (1. und 2. Ebene)	VA 2021 inkl. NVA	VA 2021	1. NVA
3234	Transferzahlungen an Haushalte und Organisationen ohne Erwerbscharakter	11 000,00	5 000,00	6 000,00
3235	Transferzahlungen an das Ausland			
3236	Investitions- und Tilgungszuschüsse zwischen Unternehmungen und Betrieben der Gebietskörperschaft und der Gebietskörperschaft			
324	Auszahlungen aus Finanzaufwand	0,00	0,00	0,00
3241	Auszahlungen für Zinsaufwand, für Finanzierungsleasing, für Forderungskauf, für Finanzschulden und derivative Finanzinstrumente m			
3242	Auszahlungen für Zinsen aus derivativen Finanzinstrumenten ohne Grundgeschäft			
3243	Auszahlung aus Gewinnentnahmen von marktbestimmten Betrieben			
3244	Sonstige Auszahlungen aus Finanzaufwendungen			
32	Summe Auszahlungen operative Gebarung	177 700,00	170 700,00	7 000,00
SA1	Saldo (1) Geldfluss aus der Operativen Gebarung (31 – 32)	-175 900,00	-168 500,00	-7 400,00
331	Einzahlungen aus der Investitionstätigkeit	0,00	0,00	0,00
3311	Einzahlungen aus der Veräußerung von immateriellem Vermögen			
3312	Einzahlungen aus der Veräußerung von Grundstücken und Grundstückeinrichtungen			
3313	Einzahlungen aus der Veräußerung von Gebäuden und Bauten			
3314	Einzahlungen aus der Veräußerung von technischen Anlagen, Fahrzeuge und Maschinen			
3315	Einzahlungen aus der Veräußerung von Amts-, Betriebs- und Geschäftsausstattung			
3316	Einzahlungen aus der Veräußerung von Kulturgütern			
3317	Einzahlungen aus der Veräußerung von Beteiligungen			
332	Einzahlungen aus der Rückzahlung von Darlehen sowie gewährten Vorschüssen	0,00	0,00	0,00
3321	Einzahlungen aus Darlehen an Träger des öffentlichen Rechts			
3322	Einzahlungen aus Darlehen an Beteiligungen			
3323	Einzahlungen aus Darlehen an Unternehmen und Haushalte			
3325	Einzahlungen aus Vorschüssen und Anzahlungen			
333	Einzahlungen aus Kapitaltransfers	0,00	0,00	0,00
3331	Kapitaltransferzahlungen von Trägern des öffentlichen Rechts			
3332	Kapitaltransferzahlungen von Beteiligungen			
3333	Kapitaltransferzahlungen von Unternehmen			
3334	Kapitaltransferzahlungen von Haushalten und Organisationen ohne Erwerbscharakter			
3335	Kapitaltransferzahlungen vom Ausland			
33	Summe Einzahlungen investive Gebarung	0,00	0,00	0,00
341	Auszahlungen aus der Investitionstätigkeit	0,00	0,00	0,00
3411	Auszahlungen für den Erwerb von immateriellem Vermögen			
3412	Auszahlungen für den Erwerb von Grundstücken und Grundstückseinrichtungen			

1. Nachtragsvoranschlag 2021

Marktgemeinde Kautzen

NVA Finanzierungshaushalt Bereichsbudget 1. und 2. Ebene (Anlage 1b)

Soziale Wohlfahrt und Wohnbauförderung (Gruppe 4)

MVAG	Mittelverwendungs- und aufbringungsgruppen (1. und 2. Ebene)	VA 2021 inkl. NVA	VA 2021	1. NVA
3413	Auszahlungen für den Erwerb von Gebäuden und Bauten			
3414	Auszahlungen für den Erwerb von technischen Anlagen, Fahrzeuge und Maschinen			
3415	Auszahlungen für den Erwerb von Amts-, Betriebs- und Geschäftsausstattung			
3416	Auszahlungen für den Erwerb von Kulturgütern			
3417	Auszahlungen für den Erwerb von Beteiligungen			
342	Auszahlungen von gewährten Darlehen sowie gewährten Vorschüssen	0,00	0,00	0,00
3421	Auszahlung von Darlehen an Träger des öffentlichen Rechts			
3422	Auszahlung von Darlehen an Beteiligungen			
3423	Auszahlung von Darlehen an Unternehmen und Haushalte			
3425	Auszahlungen von Vorschüssen und Anzahlungen			
343	Auszahlungen aus Kapitaltransfers	0,00	0,00	0,00
3431	Kapitaltransferzahlungen an Träger des öffentlichen Rechts			
3432	Kapitaltransferzahlungen an Beteiligungen			
3433	Kapitaltransferzahlungen an Unternehmen (Finanzunternehmen)			
3434	Kapitaltransferzahlungen an Haushalte und Organisationen ohne Erwerbscharakter			
3435	Kapitaltransferzahlungen an das Ausland			
34	Summe Auszahlungen investive Gebarung	0,00	0,00	0,00
SA2	Saldo (2) Geldfluss aus der Investiven Gebarung (33 – 34)	0,00	0,00	0,00
SA3	Saldo (3) Nettofinanzierungssaldo (Saldo 1 + Saldo 2)	-175 900,00	-168 500,00	-7 400,00
351	Einzahlungen aus der Aufnahme von Finanzschulden	0,00	0,00	0,00
3511	Einzahlungen aus empfangenen Darlehen von öffentlichen Körperschaften und Rechtsträgern			
3512	Einzahlungen aus empfangenen Darlehen von Beteiligungen			
3513	Einzahlungen aus empfangenen Darlehen von Unternehmen und privaten Haushalten			
3514	Einzahlungen aus Finanzschulden (Finanzunternehmen)			
353	Einzahlungen infolge eines Kapitaltausch bei derivativen Finanzinstrumenten mit Grundgeschäft	0,00	0,00	0,00
3530	Einzahlungen infolge eines Kapitaltausch bei derivativen Finanzinstrumenten mit Grundgeschäft			
355	Einzahlungen aus dem Abgang von Finanzinstrumenten	0,00	0,00	0,00
3550	Einzahlungen aus dem Abgang von Finanzinstrumenten			
35	Summe Einzahlungen aus der Finanzierungstätigkeit	0,00	0,00	0,00
361	Auszahlungen aus der Tilgung von Finanzschulden	0,00	0,00	0,00
3611	Auszahlungen aus empfangenen Darlehen von öffentlichen Körperschaften und Rechtsträgern			

Soziale Wohlfahrt und Wohnbauförderung (Gruppe 4)

MVAG	Mittelverwendungs- und aufbringungsgruppen (1. und 2. Ebene)	VA 2021 inkl. NVA	VA 2021	1. NVA
3612	Auszahlungen aus empfangenen Darlehen von Beteiligungen			
3613	Auszahlungen aus empfangenen Darlehen von Unternehmen und privaten Haushalten			
3614	Auszahlungen aus Finanzschulden			
3615	Auszahlung aus der Rückzahlung von Leasingverbindlichkeiten			
363	Auszahlungen infolge eines Kapitaltausch bei derivativen Finanzinstrumenten mit Grundgeschäft	0,00	0,00	0,00
3630	Auszahlungen infolge eines Kapitaltausch bei derivativen Finanzinstrumenten mit Grundgeschäft			
365	Auszahlungen für den Erwerb von Finanzinstrumenten	0,00	0,00	0,00
3650	Auszahlungen für den Erwerb von Finanzinstrumenten			
36	Summe Auszahlungen aus der Finanzierungstätigkeit	0,00	0,00	0,00
SA4	Saldo (4) Geldfluss aus der Finanzierungstätigkeit (35 – 36)	0,00	0,00	0,00
SA5	Saldo (5) Geldfluss aus der voranschlagswirksamen Gebarung (Saldo 3 + Saldo 4)	-175 900,00	-168 500,00	-7 400,00

Gesundheit (Gruppe 5)

MVAG	Mittelverwendungs- und aufbringungsgruppen (1. und 2. Ebene)	VA 2021 inkl. NVA	VA 2021	1. NVA
311	Einzahlungen aus der operativen Verwaltungstätigkeit	4 100,00	100,00	4 000,00
3111	Einzahlungen aus eigenen Abgaben			
3112	Einzahlungen aus Ertragsanteilen			
3113	Einzahlungen aus Gebühren			
3114	Einzahlungen aus Leistungen	4 000,00		4 000,00
3115	Einzahlungen aus Besitz und wirtschaftlicher Tätigkeit			
3116	Einzahlungen aus Veräußerung von geringwertigen Wirtschaftsgütern (GWG) und sonstige Einzahlungen	100,00	100,00	
312	Einzahlungen aus Transfers (ohne Kapitaltransfers)	0,00	0,00	0,00
3121	Transferzahlungen von Trägern des öffentlichen Rechts			
3122	Transferzahlungen von Beteiligungen			
3123	Transferzahlungen von Unternehmen (inkl. Finanzunternehmen)			
3124	Transferzahlungen von Haushalte und Organisationen ohne Erwerbscharakter			
3125	Transferzahlungen vom Ausland			
3126	Investitions- und Tilgungszuschüsse zwischen Unternehmungen und Betrieben der Gebietskörperschaft und der Gebietskörperschaft			
313	Einzahlungen aus Finanzerträgen	0,00	0,00	0,00
3131	Einzahlungen aus Zinserträgen			
3133	Einzahlungen aus Gewinnentnahmen von marktbestimmten Betrieben			
3134	Sonstige Einzahlungen aus Finanzerträgen			
3135	Einzahlungen aus Dividenden/Gewinnausschüttungen			
31	Summe Einzahlungen operative Gebarung	4 100,00	100,00	4 000,00
321	Auszahlungen aus Personalaufwand	400,00	0,00	400,00
3211	Auszahlungen für Personalaufwand Bezüge, Nebengebühren, und Mehrleistungsvergütungen)	200,00		200,00
3212	Auszahlungen für gesetzliche und freiwillige Sozialaufwendungen	200,00		200,00
3213	Auszahlungen aus sonstigem Personalaufwand			
322	Auszahlungen aus Sachaufwand (ohne Transferaufwand)	3 300,00	1 800,00	1 500,00
3221	Auszahlungen für Gebrauchs- und Verbrauchsgüter, Handelswaren			
3222	Auszahlungen für Verwaltungs- und Betriebsaufwand	300,00	300,00	
3223	Auszahlungen für Leasing- und Mietaufwand			
3224	Auszahlungen für Instandhaltung			
3225	Sonstige Auszahlungen aus Sachaufwand	3 000,00	1 500,00	1 500,00
323	Auszahlungen aus Transfers (ohne Kapitaltransfers)	291 900,00	291 900,00	0,00
3231	Transferzahlungen an Träger des öffentlichen Rechts	291 900,00	291 900,00	
3232	Transferzahlungen an Beteiligungen			
3233	Transferzahlungen an Unternehmen (inkl. Finanzunternehmen)			

1. Nachtragsvoranschlag 2021

NVA Finanzierungshaushalt Bereichsbudget 1. und 2. Ebene (Anlage 1b)

Marktgemeinde Kautzen

Gesundheit (Gruppe 5)

MVAG	Mittelverwendungs- und aufbringungsgruppen (1. und 2. Ebene)	VA 2021 inkl. NVA	VA 2021	1. NVA
3234	Transferzahlungen an Haushalte und Organisationen ohne Erwerbscharakter			
3235	Transferzahlungen an das Ausland			
3236	Investitions- und Tilgungszuschüsse zwischen Unternehmungen und Betrieben der Gebietskörperschaft und der Gebietskörperschaft			
324	Auszahlungen aus Finanzaufwand	0,00	0,00	0,00
3241	Auszahlungen für Zinsaufwand, für Finanzierungsleasing, für Forderungskauf, für Finanzschulden und derivative Finanzinstrumente m			
3242	Auszahlungen für Zinsen aus derivativen Finanzinstrumenten ohne Grundgeschäft			
3243	Auszahlung aus Gewinnentnahmen von marktbestimmten Betrieben			
3244	Sonstige Auszahlungen aus Finanzaufwendungen			
32	Summe Auszahlungen operative Gebarung	295 600,00	293 700,00	1 900,00
SA1	Saldo (1) Geldfluss aus der Operativen Gebarung (31 – 32)	-291 500,00	-293 600,00	2 100,00
331	Einzahlungen aus der Investitionstätigkeit	0,00	0,00	0,00
3311	Einzahlungen aus der Veräußerung von immateriellem Vermögen			
3312	Einzahlungen aus der Veräußerung von Grundstücken und Grundstückeinrichtungen			
3313	Einzahlungen aus der Veräußerung von Gebäuden und Bauten			
3314	Einzahlungen aus der Veräußerung von technischen Anlagen, Fahrzeuge und Maschinen			
3315	Einzahlungen aus der Veräußerung von Amts-, Betriebs- und Geschäftsausstattung			
3316	Einzahlungen aus der Veräußerung von Kulturgütern			
3317	Einzahlungen aus der Veräußerung von Beteiligungen			
332	Einzahlungen aus der Rückzahlung von Darlehen sowie gewährten Vorschüssen	0,00	0,00	0,00
3321	Einzahlungen aus Darlehen an Träger des öffentlichen Rechts			
3322	Einzahlungen aus Darlehen an Beteiligungen			
3323	Einzahlungen aus Darlehen an Unternehmen und Haushalte			
3325	Einzahlungen aus Vorschüssen und Anzahlungen			
333	Einzahlungen aus Kapitaltransfers	0,00	0,00	0,00
3331	Kapitaltransferzahlungen von Trägern des öffentlichen Rechts			
3332	Kapitaltransferzahlungen von Beteiligungen			
3333	Kapitaltransferzahlungen von Unternehmen			
3334	Kapitaltransferzahlungen von Haushalten und Organisationen ohne Erwerbscharakter			
3335	Kapitaltransferzahlungen vom Ausland			
33	Summe Einzahlungen investive Gebarung	0,00	0,00	0,00
341	Auszahlungen aus der Investitionstätigkeit	0,00	0,00	0,00
3411	Auszahlungen für den Erwerb von immateriellem Vermögen			
3412	Auszahlungen für den Erwerb von Grundstücken und Grundstückseinrichtungen			

1. Nachtragsvoranschlag 2021

NVA Finanzierungshaushalt Bereichsbudget 1. und 2. Ebene (Anlage 1b)

Marktgemeinde Kautzen

Gesundheit (Gruppe 5)

MVAG	Mittelverwendungs- und aufbringungsgruppen (1. und 2. Ebene)	VA 2021 inkl. NVA	VA 2021	1. NVA
3413	Auszahlungen für den Erwerb von Gebäuden und Bauten			
3414	Auszahlungen für den Erwerb von technischen Anlagen, Fahrzeuge und Maschinen			
3415	Auszahlungen für den Erwerb von Amts-, Betriebs- und Geschäftsausstattung			
3416	Auszahlungen für den Erwerb von Kulturgütern			
3417	Auszahlungen für den Erwerb von Beteiligungen			
342	Auszahlungen von gewährten Darlehen sowie gewährten Vorschüssen	0,00	0,00	0,00
3421	Auszahlung von Darlehen an Träger des öffentlichen Rechts			
3422	Auszahlung von Darlehen an Beteiligungen			
3423	Auszahlung von Darlehen an Unternehmen und Haushalte			
3425	Auszahlungen von Vorschüssen und Anzahlungen			
343	Auszahlungen aus Kapitaltransfers	0,00	0,00	0,00
3431	Kapitaltransferzahlungen an Träger des öffentlichen Rechts			
3432	Kapitaltransferzahlungen an Beteiligungen			
3433	Kapitaltransferzahlungen an Unternehmen (Finanzunternehmen)			
3434	Kapitaltransferzahlungen an Haushalte und Organisationen ohne Erwerbscharakter			
3435	Kapitaltransferzahlungen an das Ausland			
34	Summe Auszahlungen investive Gebarung	0,00	0,00	0,00
SA2	Saldo (2) Geldfluss aus der Investiven Gebarung (33 – 34)	0,00	0,00	0,00
SA3	Saldo (3) Nettofinanzierungssaldo (Saldo 1 + Saldo 2)	-291 500,00	-293 600,00	2 100,00
351	Einzahlungen aus der Aufnahme von Finanzschulden	0,00	0,00	0,00
3511	Einzahlungen aus empfangenen Darlehen von öffentlichen Körperschaften und Rechtsträgern			
3512	Einzahlungen aus empfangenen Darlehen von Beteiligungen			
3513	Einzahlungen aus empfangenen Darlehen von Unternehmen und privaten Haushalten			
3514	Einzahlungen aus Finanzschulden (Finanzunternehmen)			
353	Einzahlungen infolge eines Kapitaltausch bei derivativen Finanzinstrumenten mit Grundgeschäft	0,00	0,00	0,00
3530	Einzahlungen infolge eines Kapitaltausch bei derivativen Finanzinstrumenten mit Grundgeschäft			
355	Einzahlungen aus dem Abgang von Finanzinstrumenten	0,00	0,00	0,00
3550	Einzahlungen aus dem Abgang von Finanzinstrumenten			
35	Summe Einzahlungen aus der Finanzierungstätigkeit	0,00	0,00	0,00
361	Auszahlungen aus der Tilgung von Finanzschulden	0,00	0,00	0,00
3611	Auszahlungen aus empfangenen Darlehen von öffentlichen Körperschaften und Rechtsträgern			

Gesundheit (Gruppe 5)

MVAG	Mittelverwendungs- und aufbringungsgruppen (1. und 2. Ebene)	VA 2021 inkl. NVA	VA 2021	1. NVA
3612	Auszahlungen aus empfangenen Darlehen von Beteiligungen			
3613	Auszahlungen aus empfangenen Darlehen von Unternehmen und privaten Haushalten			
3614	Auszahlungen aus Finanzschulden			
3615	Auszahlung aus der Rückzahlung von Leasingverbindlichkeiten			
363	Auszahlungen infolge eines Kapitaltausch bei derivativen Finanzinstrumenten mit Grundgeschäft	0,00	0,00	0,00
3630	Auszahlungen infolge eines Kapitaltausch bei derivativen Finanzinstrumenten mit Grundgeschäft			
365	Auszahlungen für den Erwerb von Finanzinstrumenten	0,00	0,00	0,00
3650	Auszahlungen für den Erwerb von Finanzinstrumenten			
36	Summe Auszahlungen aus der Finanzierungstätigkeit	0,00	0,00	0,00
SA4	Saldo (4) Geldfluss aus der Finanzierungstätigkeit (35 – 36)	0,00	0,00	0,00
SA5	Saldo (5) Geldfluss aus der voranschlagswirksamen Gebarung (Saldo 3 + Saldo 4)	-291 500,00	-293 600,00	2 100,00

1. Nachtragsvoranschlag 2021

NVA Finanzierungshaushalt Bereichsbudget 1. und 2. Ebene (Anlage 1b)

Marktgemeinde Kautzen

Straßen- und Wasserbau, Verkehr (Gruppe 6)

MVAG	Mittelverwendungs- und aufbringungsgruppen (1. und 2. Ebene)	VA 2021 inkl. NVA	VA 2021	1. NVA
311	Einzahlungen aus der operativen Verwaltungstätigkeit	0,00	145 600,00	-145 600,00
3111	Einzahlungen aus eigenen Abgaben			
3112	Einzahlungen aus Ertragsanteilen			
3113	Einzahlungen aus Gebühren			
3114	Einzahlungen aus Leistungen			
3115	Einzahlungen aus Besitz und wirtschaftlicher Tätigkeit			
3116	Einzahlungen aus Veräußerung von geringwertigen Wirtschaftsgütern (GWG) und sonstige Einzahlungen		145 600,00	-145 600,00
312	Einzahlungen aus Transfers (ohne Kapitaltransfers)	500,00	500,00	0,00
3121	Transferzahlungen von Trägern des öffentlichen Rechts			
3122	Transferzahlungen von Beteiligungen			
3123	Transferzahlungen von Unternehmen (inkl. Finanzunternehmen)			
3124	Transferzahlungen von Haushalte und Organisationen ohne Erwerbscharakter	500,00	500,00	
3125	Transferzahlungen vom Ausland			
3126	Investitions- und Tilgungszuschüsse zwischen Unternehmungen und Betrieben der Gebietskörperschaft und der Gebietskörperschaft			
313	Einzahlungen aus Finanzerträgen	0,00	0,00	0,00
3131	Einzahlungen aus Zinserträgen			
3133	Einzahlungen aus Gewinnentnahmen von marktbestimmten Betrieben			
3134	Sonstige Einzahlungen aus Finanzerträgen			
3135	Einzahlungen aus Dividenden/Gewinnausschüttungen			
31	Summe Einzahlungen operative Gebarung	500,00	146 100,00	-145 600,00
321	Auszahlungen aus Personalaufwand	9 700,00	9 700,00	0,00
3211	Auszahlungen für Personalaufwand Bezüge, Nebengebühren, und Mehrleistungsvergütungen)	7 700,00	7 700,00	
3212	Auszahlungen für gesetzliche und freiwillige Sozialaufwendungen	2 000,00	2 000,00	
3213	Auszahlungen aus sonstigem Personalaufwand			
322	Auszahlungen aus Sachaufwand (ohne Transferaufwand)	52 500,00	155 800,00	-103 300,00
3221	Auszahlungen für Gebrauchs- und Verbrauchsgüter, Handelswaren	500,00		500,00
3222	Auszahlungen für Verwaltungs- und Betriebsaufwand	200,00	200,00	
3223	Auszahlungen für Leasing- und Mietaufwand			
3224	Auszahlungen für Instandhaltung	28 000,00	7 000,00	21 000,00
3225	Sonstige Auszahlungen aus Sachaufwand	23 800,00	148 600,00	-124 800,00
323	Auszahlungen aus Transfers (ohne Kapitaltransfers)	0,00	0,00	0,00
3231	Transferzahlungen an Träger des öffentlichen Rechts			
3232	Transferzahlungen an Beteiligungen			
3233	Transferzahlungen an Unternehmen (inkl. Finanzunternehmen)			

1. Nachtragsvoranschlag 2021

NVA Finanzierungshaushalt Bereichsbudget 1. und 2. Ebene (Anlage 1b)

Marktgemeinde Kautzen

Straßen- und Wasserbau, Verkehr (Gruppe 6)

MVAG	Mittelverwendungs- und aufbringungsgruppen (1. und 2. Ebene)	VA 2021 inkl. NVA	VA 2021	1. NVA
3234	Transferzahlungen an Haushalte und Organisationen ohne Erwerbscharakter			
3235	Transferzahlungen an das Ausland			
3236	Investitions- und Tilgungszuschüsse zwischen Unternehmungen und Betrieben der Gebietskörperschaft und der Gebietskörperschaft			
324	Auszahlungen aus Finanzaufwand	300,00	300,00	0,00
3241	Auszahlungen für Zinsaufwand, für Finanzierungsleasing, für Forderungskauf, für Finanzschulden und derivative Finanzinstrumente m	300,00	300,00	
3242	Auszahlungen für Zinsen aus derivativen Finanzinstrumenten ohne Grundgeschäft			
3243	Auszahlung aus Gewinnentnahmen von marktbestimmten Betrieben			
3244	Sonstige Auszahlungen aus Finanzaufwendungen			
32	Summe Auszahlungen operative Gebarung	62 500,00	165 800,00	-103 300,00
SA1	Saldo (1) Geldfluss aus der Operativen Gebarung (31 – 32)	-62 000,00	-19 700,00	-42 300,00
331	Einzahlungen aus der Investitionstätigkeit	0,00	0,00	0,00
3311	Einzahlungen aus der Veräußerung von immateriellem Vermögen			
3312	Einzahlungen aus der Veräußerung von Grundstücken und Grundstückeinrichtungen			
3313	Einzahlungen aus der Veräußerung von Gebäuden und Bauten			
3314	Einzahlungen aus der Veräußerung von technischen Anlagen, Fahrzeuge und Maschinen			
3315	Einzahlungen aus der Veräußerung von Amts-, Betriebs- und Geschäftsausstattung			
3316	Einzahlungen aus der Veräußerung von Kulturgütern			
3317	Einzahlungen aus der Veräußerung von Beteiligungen			
332	Einzahlungen aus der Rückzahlung von Darlehen sowie gewährten Vorschüssen	0,00	0,00	0,00
3321	Einzahlungen aus Darlehen an Träger des öffentlichen Rechts			
3322	Einzahlungen aus Darlehen an Beteiligungen			
3323	Einzahlungen aus Darlehen an Unternehmen und Haushalte			
3325	Einzahlungen aus Vorschüssen und Anzahlungen			
333	Einzahlungen aus Kapitaltransfers	0,00	0,00	0,00
3331	Kapitaltransferzahlungen von Trägern des öffentlichen Rechts			
3332	Kapitaltransferzahlungen von Beteiligungen			
3333	Kapitaltransferzahlungen von Unternehmen			
3334	Kapitaltransferzahlungen von Haushalten und Organisationen ohne Erwerbscharakter			
3335	Kapitaltransferzahlungen vom Ausland			
33	Summe Einzahlungen investive Gebarung	0,00	0,00	0,00
341	Auszahlungen aus der Investitionstätigkeit	99 000,00	91 000,00	8 000,00
3411	Auszahlungen für den Erwerb von immateriellem Vermögen			
3412	Auszahlungen für den Erwerb von Grundstücken und Grundstückseinrichtungen	99 000,00	91 000,00	8 000,00

1. Nachtragsvoranschlag 2021

Marktgemeinde Kautzen

NVA Finanzierungshaushalt Bereichsbudget 1. und 2. Ebene (Anlage 1b)

Straßen- und Wasserbau, Verkehr (Gruppe 6)

MVAG	Mittelverwendungs- und aufbringungsgruppen (1. und 2. Ebene)	VA 2021 inkl. NVA	VA 2021	1. NVA
3413	Auszahlungen für den Erwerb von Gebäuden und Bauten			
3414	Auszahlungen für den Erwerb von technischen Anlagen, Fahrzeuge und Maschinen			
3415	Auszahlungen für den Erwerb von Amts-, Betriebs- und Geschäftsausstattung			
3416	Auszahlungen für den Erwerb von Kulturgütern			
3417	Auszahlungen für den Erwerb von Beteiligungen			
342	Auszahlungen von gewährten Darlehen sowie gewährten Vorschüssen	0,00	0,00	0,00
3421	Auszahlung von Darlehen an Träger des öffentlichen Rechts			
3422	Auszahlung von Darlehen an Beteiligungen			
3423	Auszahlung von Darlehen an Unternehmen und Haushalte			
3425	Auszahlungen von Vorschüssen und Anzahlungen			
343	Auszahlungen aus Kapitaltransfers	0,00	0,00	0,00
3431	Kapitaltransferzahlungen an Träger des öffentlichen Rechts			
3432	Kapitaltransferzahlungen an Beteiligungen			
3433	Kapitaltransferzahlungen an Unternehmen (Finanzunternehmen)			
3434	Kapitaltransferzahlungen an Haushalte und Organisationen ohne Erwerbscharakter			
3435	Kapitaltransferzahlungen an das Ausland			
34	Summe Auszahlungen investive Gebarung	99 000,00	91 000,00	8 000,00
SA2	Saldo (2) Geldfluss aus der Investiven Gebarung (33 – 34)	-99 000,00	-91 000,00	-8 000,00
SA3	Saldo (3) Nettofinanzierungssaldo (Saldo 1 + Saldo 2)	-161 000,00	-110 700,00	-50 300,00
351	Einzahlungen aus der Aufnahme von Finanzschulden	0,00	0,00	0,00
3511	Einzahlungen aus empfangenen Darlehen von öffentlichen Körperschaften und Rechtsträgern			
3512	Einzahlungen aus empfangenen Darlehen von Beteiligungen			
3513	Einzahlungen aus empfangenen Darlehen von Unternehmen und privaten Haushalten			
3514	Einzahlungen aus Finanzschulden (Finanzunternehmen)			
353	Einzahlungen infolge eines Kapitaltausch bei derivativen Finanzinstrumenten mit Grundgeschäft	0,00	0,00	0,00
3530	Einzahlungen infolge eines Kapitaltausch bei derivativen Finanzinstrumenten mit Grundgeschäft			
355	Einzahlungen aus dem Abgang von Finanzinstrumenten	0,00	0,00	0,00
3550	Einzahlungen aus dem Abgang von Finanzinstrumenten			
35	Summe Einzahlungen aus der Finanzierungstätigkeit	0,00	0,00	0,00
361	Auszahlungen aus der Tilgung von Finanzschulden	3 800,00	3 800,00	0,00
3611	Auszahlungen aus empfangenen Darlehen von öffentlichen Körperschaften und Rechtsträgern			

Straßen- und Wasserbau, Verkehr (Gruppe 6)

MVAG	Mittelverwendungs- und aufbringungsgruppen (1. und 2. Ebene)	VA 2021 inkl. NVA	VA 2021	1. NVA
3612	Auszahlungen aus empfangenen Darlehen von Beteiligungen			
3613	Auszahlungen aus empfangenen Darlehen von Unternehmen und privaten Haushalten			
3614	Auszahlungen aus Finanzschulden	3 800,00	3 800,00	
3615	Auszahlung aus der Rückzahlung von Leasingverbindlichkeiten			
363	Auszahlungen infolge eines Kapitaltausch bei derivativen Finanzinstrumenten mit Grundgeschäft	0,00	0,00	0,00
3630	Auszahlungen infolge eines Kapitaltausch bei derivativen Finanzinstrumenten mit Grundgeschäft			
365	Auszahlungen für den Erwerb von Finanzinstrumenten	0,00	0,00	0,00
3650	Auszahlungen für den Erwerb von Finanzinstrumenten			
36	Summe Auszahlungen aus der Finanzierungstätigkeit	3 800,00	3 800,00	0,00
SA4	Saldo (4) Geldfluss aus der Finanzierungstätigkeit (35 – 36)	-3 800,00	-3 800,00	0,00
SA5	Saldo (5) Geldfluss aus der voranschlagswirksamen Gebarung (Saldo 3 + Saldo 4)	-164 800,00	-114 500,00	-50 300,00

1. Nachtragsvoranschlag 2021

NVA Finanzierungshaushalt Bereichsbudget 1. und 2. Ebene (Anlage 1b)

Marktgemeinde Kautzen

Wirtschaftsförderung (Gruppe 7)

MVAG	Mittelverwendungs- und aufbringungsgruppen (1. und 2. Ebene)	VA 2021 inkl. NVA	VA 2021	1. NVA
311	Einzahlungen aus der operativen Verwaltungstätigkeit	21 800,00	16 800,00	5 000,00
3111	Einzahlungen aus eigenen Abgaben			
3112	Einzahlungen aus Ertragsanteilen			
3113	Einzahlungen aus Gebühren			
3114	Einzahlungen aus Leistungen			
3115	Einzahlungen aus Besitz und wirtschaftlicher Tätigkeit			
3116	Einzahlungen aus Veräußerung von geringwertigen Wirtschaftsgütern (GWG) und sonstige Einzahlungen	21 800,00	16 800,00	5 000,00
312	Einzahlungen aus Transfers (ohne Kapitaltransfers)	9 600,00	9 600,00	0,00
3121	Transferzahlungen von Trägern des öffentlichen Rechts	9 600,00	9 600,00	
3122	Transferzahlungen von Beteiligungen			
3123	Transferzahlungen von Unternehmen (inkl. Finanzunternehmen)			
3124	Transferzahlungen von Haushalte und Organisationen ohne Erwerbscharakter			
3125	Transferzahlungen vom Ausland			
3126	Investitions- und Tilgungszuschüsse zwischen Unternehmungen und Betrieben der Gebietskörperschaft und der Gebietskörperschaft			
313	Einzahlungen aus Finanzerträgen	0,00	0,00	0,00
3131	Einzahlungen aus Zinserträgen			
3133	Einzahlungen aus Gewinnentnahmen von marktbestimmten Betrieben			
3134	Sonstige Einzahlungen aus Finanzerträgen			
3135	Einzahlungen aus Dividenden/Gewinnausschüttungen			
31	Summe Einzahlungen operative Gebarung	31 400,00	26 400,00	5 000,00
321	Auszahlungen aus Personalaufwand	15 600,00	9 400,00	6 200,00
3211	Auszahlungen für Personalaufwand Bezüge, Nebengebühren, und Mehrleistungsvergütungen)	12 200,00	7 400,00	4 800,00
3212	Auszahlungen für gesetzliche und freiwillige Sozialaufwendungen	3 400,00	2 000,00	1 400,00
3213	Auszahlungen aus sonstigem Personalaufwand			
322	Auszahlungen aus Sachaufwand (ohne Transferaufwand)	2 900,00	1 100,00	1 800,00
3221	Auszahlungen für Gebrauchs- und Verbrauchsgüter, Handelswaren	1 900,00	800,00	1 100,00
3222	Auszahlungen für Verwaltungs- und Betriebsaufwand			
3223	Auszahlungen für Leasing- und Mietaufwand			
3224	Auszahlungen für Instandhaltung	800,00	300,00	500,00
3225	Sonstige Auszahlungen aus Sachaufwand	200,00		200,00
323	Auszahlungen aus Transfers (ohne Kapitaltransfers)	7 700,00	4 500,00	3 200,00
3231	Transferzahlungen an Träger des öffentlichen Rechts			
3232	Transferzahlungen an Beteiligungen			
3233	Transferzahlungen an Unternehmen (inkl. Finanzunternehmen)	3 000,00	3 000,00	

1. Nachtragsvoranschlag 2021

NVA Finanzierungshaushalt Bereichsbudget 1. und 2. Ebene (Anlage 1b)

Marktgemeinde Kautzen

Wirtschaftsförderung (Gruppe 7)

MVAG	Mittelverwendungs- und aufbringungsgruppen (1. und 2. Ebene)	VA 2021 inkl. NVA	VA 2021	1. NVA
3234	Transferzahlungen an Haushalte und Organisationen ohne Erwerbscharakter	4 700,00	1 500,00	3 200,00
3235	Transferzahlungen an das Ausland			
3236	Investitions- und Tilgungszuschüsse zwischen Unternehmungen und Betrieben der Gebietskörperschaft und der Gebietskörperschaft			
324	Auszahlungen aus Finanzaufwand	0,00	0,00	0,00
3241	Auszahlungen für Zinsaufwand, für Finanzierungsleasing, für Forderungskauf, für Finanzschulden und derivative Finanzinstrumente m			
3242	Auszahlungen für Zinsen aus derivativen Finanzinstrumenten ohne Grundgeschäft			
3243	Auszahlung aus Gewinnentnahmen von marktbestimmten Betrieben			
3244	Sonstige Auszahlungen aus Finanzaufwendungen			
32	Summe Auszahlungen operative Gebarung	26 200,00	15 000,00	11 200,00
SA1	Saldo (1) Geldfluss aus der Operativen Gebarung (31 – 32)	5 200,00	11 400,00	-6 200,00
331	Einzahlungen aus der Investitionstätigkeit	0,00	0,00	0,00
3311	Einzahlungen aus der Veräußerung von immateriellem Vermögen			
3312	Einzahlungen aus der Veräußerung von Grundstücken und Grundstückeinrichtungen			
3313	Einzahlungen aus der Veräußerung von Gebäuden und Bauten			
3314	Einzahlungen aus der Veräußerung von technischen Anlagen, Fahrzeuge und Maschinen			
3315	Einzahlungen aus der Veräußerung von Amts-, Betriebs- und Geschäftsausstattung			
3316	Einzahlungen aus der Veräußerung von Kulturgütern			
3317	Einzahlungen aus der Veräußerung von Beteiligungen			
332	Einzahlungen aus der Rückzahlung von Darlehen sowie gewährten Vorschüssen	0,00	0,00	0,00
3321	Einzahlungen aus Darlehen an Träger des öffentlichen Rechts			
3322	Einzahlungen aus Darlehen an Beteiligungen			
3323	Einzahlungen aus Darlehen an Unternehmen und Haushalte			
3325	Einzahlungen aus Vorschüssen und Anzahlungen			
333	Einzahlungen aus Kapitaltransfers	9 600,00	9 600,00	0,00
3331	Kapitaltransferzahlungen von Trägern des öffentlichen Rechts	9 600,00	9 600,00	
3332	Kapitaltransferzahlungen von Beteiligungen			
3333	Kapitaltransferzahlungen von Unternehmen			
3334	Kapitaltransferzahlungen von Haushalten und Organisationen ohne Erwerbscharakter			
3335	Kapitaltransferzahlungen vom Ausland			
33	Summe Einzahlungen investive Gebarung	9 600,00	9 600,00	0,00
341	Auszahlungen aus der Investitionstätigkeit	40 000,00	35 000,00	5 000,00
3411	Auszahlungen für den Erwerb von immateriellem Vermögen			
3412	Auszahlungen für den Erwerb von Grundstücken und Grundstückseinrichtungen	40 000,00	35 000,00	5 000,00

1. Nachtragsvoranschlag 2021

Marktgemeinde Kautzen

NVA Finanzierungshaushalt Bereichsbudget 1. und 2. Ebene (Anlage 1b)

Wirtschaftsförderung (Gruppe 7)

MVAG	Mittelverwendungs- und aufbringungsgruppen (1. und 2. Ebene)	VA 2021 inkl. NVA	VA 2021	1. NVA
3413	Auszahlungen für den Erwerb von Gebäuden und Bauten			
3414	Auszahlungen für den Erwerb von technischen Anlagen, Fahrzeuge und Maschinen			
3415	Auszahlungen für den Erwerb von Amts-, Betriebs- und Geschäftsausstattung			
3416	Auszahlungen für den Erwerb von Kulturgütern			
3417	Auszahlungen für den Erwerb von Beteiligungen			
342	Auszahlungen von gewährten Darlehen sowie gewährten Vorschüssen	0,00	0,00	0,00
3421	Auszahlung von Darlehen an Träger des öffentlichen Rechts			
3422	Auszahlung von Darlehen an Beteiligungen			
3423	Auszahlung von Darlehen an Unternehmen und Haushalte			
3425	Auszahlungen von Vorschüssen und Anzahlungen			
343	Auszahlungen aus Kapitaltransfers	0,00	0,00	0,00
3431	Kapitaltransferzahlungen an Träger des öffentlichen Rechts			
3432	Kapitaltransferzahlungen an Beteiligungen			
3433	Kapitaltransferzahlungen an Unternehmen (Finanzunternehmen)			
3434	Kapitaltransferzahlungen an Haushalte und Organisationen ohne Erwerbscharakter			
3435	Kapitaltransferzahlungen an das Ausland			
34	Summe Auszahlungen investive Gebarung	40 000,00	35 000,00	5 000,00
SA2	Saldo (2) Geldfluss aus der Investiven Gebarung (33 – 34)	-30 400,00	-25 400,00	-5 000,00
SA3	Saldo (3) Nettofinanzierungssaldo (Saldo 1 + Saldo 2)	-25 200,00	-14 000,00	-11 200,00
351	Einzahlungen aus der Aufnahme von Finanzschulden	0,00	0,00	0,00
3511	Einzahlungen aus empfangenen Darlehen von öffentlichen Körperschaften und Rechtsträgern			
3512	Einzahlungen aus empfangenen Darlehen von Beteiligungen			
3513	Einzahlungen aus empfangenen Darlehen von Unternehmen und privaten Haushalten			
3514	Einzahlungen aus Finanzschulden (Finanzunternehmen)			
353	Einzahlungen infolge eines Kapitaltausch bei derivativen Finanzinstrumenten mit Grundgeschäft	0,00	0,00	0,00
3530	Einzahlungen infolge eines Kapitaltausch bei derivativen Finanzinstrumenten mit Grundgeschäft			
355	Einzahlungen aus dem Abgang von Finanzinstrumenten	0,00	0,00	0,00
3550	Einzahlungen aus dem Abgang von Finanzinstrumenten			
35	Summe Einzahlungen aus der Finanzierungstätigkeit	0,00	0,00	0,00
361	Auszahlungen aus der Tilgung von Finanzschulden	0,00	0,00	0,00
3611	Auszahlungen aus empfangenen Darlehen von öffentlichen Körperschaften und Rechtsträgern			

1. Nachtragsvoranschlag 2021

Marktgemeinde Kautzen

NVA Finanzierungshaushalt Bereichsbudget 1. und 2. Ebene (Anlage 1b)

Wirtschaftsförderung (Gruppe 7)

MVAG	Mittelverwendungs- und aufbringungsgruppen (1. und 2. Ebene)	VA 2021 inkl. NVA	VA 2021	1. NVA
3612	Auszahlungen aus empfangenen Darlehen von Beteiligungen			
3613	Auszahlungen aus empfangenen Darlehen von Unternehmen und privaten Haushalten			
3614	Auszahlungen aus Finanzschulden			
3615	Auszahlung aus der Rückzahlung von Leasingverbindlichkeiten			
363	Auszahlungen infolge eines Kapitaltausch bei derivativen Finanzinstrumenten mit Grundgeschäft	0,00	0,00	0,00
3630	Auszahlungen infolge eines Kapitaltausch bei derivativen Finanzinstrumenten mit Grundgeschäft			
365	Auszahlungen für den Erwerb von Finanzinstrumenten	0,00	0,00	0,00
3650	Auszahlungen für den Erwerb von Finanzinstrumenten			
36	Summe Auszahlungen aus der Finanzierungstätigkeit	0,00	0,00	0,00
SA4	Saldo (4) Geldfluss aus der Finanzierungstätigkeit (35 – 36)	0,00	0,00	0,00
SA5	Saldo (5) Geldfluss aus der voranschlagswirksamen Gebarung (Saldo 3 + Saldo 4)	-25 200,00	-14 000,00	-11 200,00

Dienstleistungen (Gruppe 8)

MVAG	Mittelverwendungs- und aufbringungsgruppen (1. und 2. Ebene)	VA 2021 inkl. NVA	VA 2021	1. NVA
311	Einzahlungen aus der operativen Verwaltungstätigkeit	438 900,00	831 800,00	-392 900,00
3111	Einzahlungen aus eigenen Abgaben			
3112	Einzahlungen aus Ertragsanteilen			
3113	Einzahlungen aus Gebühren	296 200,00	291 000,00	5 200,00
3114	Einzahlungen aus Leistungen	34 300,00	23 100,00	11 200,00
3115	Einzahlungen aus Besitz und wirtschaftlicher Tätigkeit	12 800,00	12 400,00	400,00
3116	Einzahlungen aus Veräußerung von geringwertigen Wirtschaftsgütern (GWG) und sonstige Einzahlungen	95 600,00	505 300,00	-409 700,00
312	Einzahlungen aus Transfers (ohne Kapitaltransfers)	74 700,00	70 000,00	4 700,00
3121	Transferzahlungen von Trägern des öffentlichen Rechts	74 700,00	70 000,00	4 700,00
3122	Transferzahlungen von Beteiligungen			
3123	Transferzahlungen von Unternehmen (inkl. Finanzunternehmen)			
3124	Transferzahlungen von Haushalte und Organisationen ohne Erwerbscharakter			
3125	Transferzahlungen vom Ausland			
3126	Investitions- und Tilgungszuschüsse zwischen Unternehmungen und Betrieben der Gebietskörperschaft und der Gebietskörperschaft			
313	Einzahlungen aus Finanzerträgen	0,00	0,00	0,00
3131	Einzahlungen aus Zinserträgen			
3133	Einzahlungen aus Gewinnentnahmen von marktbestimmten Betrieben			
3134	Sonstige Einzahlungen aus Finanzerträgen			
3135	Einzahlungen aus Dividenden/Gewinnausschüttungen			
31	Summe Einzahlungen operative Gebarung	513 600,00	901 800,00	-388 200,00
321	Auszahlungen aus Personalaufwand	176 300,00	170 600,00	5 700,00
3211	Auszahlungen für Personalaufwand Bezüge, Nebengebühren, und Mehrleistungsvergütungen)	138 700,00	138 400,00	300,00
3212	Auszahlungen für gesetzliche und freiwillige Sozialaufwendungen	37 600,00	32 200,00	5 400,00
3213	Auszahlungen aus sonstigem Personalaufwand			
322	Auszahlungen aus Sachaufwand (ohne Transferaufwand)	382 900,00	755 500,00	-372 600,00
3221	Auszahlungen für Gebrauchs- und Verbrauchsgüter, Handelswaren	14 000,00	13 300,00	700,00
3222	Auszahlungen für Verwaltungs- und Betriebsaufwand	39 600,00	27 500,00	12 100,00
3223	Auszahlungen für Leasing- und Mietaufwand	25 200,00	25 200,00	
3224	Auszahlungen für Instandhaltung	73 500,00	47 300,00	26 200,00
3225	Sonstige Auszahlungen aus Sachaufwand	230 600,00	642 200,00	-411 600,00
323	Auszahlungen aus Transfers (ohne Kapitaltransfers)	0,00	0,00	0,00
3231	Transferzahlungen an Träger des öffentlichen Rechts			
3232	Transferzahlungen an Beteiligungen			
3233	Transferzahlungen an Unternehmen (inkl. Finanzunternehmen)			

1. Nachtragsvoranschlag 2021

NVA Finanzierungshaushalt Bereichsbudget 1. und 2. Ebene (Anlage 1b)

Marktgemeinde Kautzen

Dienstleistungen (Gruppe 8)

MVAG	Mittelverwendungs- und aufbringungsgruppen (1. und 2. Ebene)	VA 2021 inkl. NVA	VA 2021	1. NVA
3234	Transferzahlungen an Haushalte und Organisationen ohne Erwerbscharakter			
3235	Transferzahlungen an das Ausland			
3236	Investitions- und Tilgungszuschüsse zwischen Unternehmungen und Betrieben der Gebietskörperschaft und der Gebietskörperschaft			
324	Auszahlungen aus Finanzaufwand	20 400,00	21 200,00	-800,00
3241	Auszahlungen für Zinsaufwand, für Finanzierungsleasing, für Forderungskauf, für Finanzschulden und derivative Finanzinstrumente m	20 400,00	21 200,00	-800,00
3242	Auszahlungen für Zinsen aus derivativen Finanzinstrumenten ohne Grundgeschäft			
3243	Auszahlung aus Gewinnentnahmen von marktbestimmten Betrieben			
3244	Sonstige Auszahlungen aus Finanzaufwendungen			
32	Summe Auszahlungen operative Gebarung	579 600,00	947 300,00	-367 700,00
SA1	Saldo (1) Geldfluss aus der Operativen Gebarung (31 – 32)	-66 000,00	-45 500,00	-20 500,00
331	Einzahlungen aus der Investitionstätigkeit	20 300,00	30 300,00	-10 000,00
3311	Einzahlungen aus der Veräußerung von immateriellem Vermögen			
3312	Einzahlungen aus der Veräußerung von Grundstücken und Grundstückeinrichtungen	20 000,00	30 000,00	-10 000,00
3313	Einzahlungen aus der Veräußerung von Gebäuden und Bauten			
3314	Einzahlungen aus der Veräußerung von technischen Anlagen, Fahrzeuge und Maschinen	300,00	300,00	
3315	Einzahlungen aus der Veräußerung von Amts-, Betriebs- und Geschäftsausstattung			
3316	Einzahlungen aus der Veräußerung von Kulturgütern			
3317	Einzahlungen aus der Veräußerung von Beteiligungen			
332	Einzahlungen aus der Rückzahlung von Darlehen sowie gewährten Vorschüssen	0,00	0,00	0,00
3321	Einzahlungen aus Darlehen an Träger des öffentlichen Rechts			
3322	Einzahlungen aus Darlehen an Beteiligungen			
3323	Einzahlungen aus Darlehen an Unternehmen und Haushalte			
3325	Einzahlungen aus Vorschüssen und Anzahlungen			
333	Einzahlungen aus Kapitaltransfers	222 400,00	229 000,00	-6 600,00
3331	Kapitaltransferzahlungen von Trägern des öffentlichen Rechts	204 400,00	208 000,00	-3 600,00
3332	Kapitaltransferzahlungen von Beteiligungen			
3333	Kapitaltransferzahlungen von Unternehmen			
3334	Kapitaltransferzahlungen von Haushalten und Organisationen ohne Erwerbscharakter	18 000,00	21 000,00	-3 000,00
3335	Kapitaltransferzahlungen vom Ausland			
33	Summe Einzahlungen investive Gebarung	242 700,00	259 300,00	-16 600,00
341	Auszahlungen aus der Investitionstätigkeit	947 300,00	887 700,00	59 600,00
3411	Auszahlungen für den Erwerb von immateriellem Vermögen			
3412	Auszahlungen für den Erwerb von Grundstücken und Grundstückseinrichtungen	785 900,00	685 700,00	100 200,00

1. Nachtragsvoranschlag 2021

NVA Finanzierungshaushalt Bereichsbudget 1. und 2. Ebene (Anlage 1b)

Marktgemeinde Kautzen

Dienstleistungen (Gruppe 8)

MVAG	Mittelverwendungs- und aufbringungsgruppen (1. und 2. Ebene)	VA 2021 inkl. NVA	VA 2021	1. NVA
3413	Auszahlungen für den Erwerb von Gebäuden und Bauten	125 500,00	180 500,00	-55 000,00
3414	Auszahlungen für den Erwerb von technischen Anlagen, Fahrzeuge und Maschinen	34 400,00	20 000,00	14 400,00
3415	Auszahlungen für den Erwerb von Amts-, Betriebs- und Geschäftsausstattung	1 500,00	1 500,00	
3416	Auszahlungen für den Erwerb von Kulturgütern			
3417	Auszahlungen für den Erwerb von Beteiligungen			
342	Auszahlungen von gewährten Darlehen sowie gewährten Vorschüssen	0,00	0,00	0,00
3421	Auszahlung von Darlehen an Träger des öffentlichen Rechts			
3422	Auszahlung von Darlehen an Beteiligungen			
3423	Auszahlung von Darlehen an Unternehmen und Haushalte			
3425	Auszahlungen von Vorschüssen und Anzahlungen			
343	Auszahlungen aus Kapitaltransfers	4 000,00	0,00	4 000,00
3431	Kapitaltransferzahlungen an Träger des öffentlichen Rechts			
3432	Kapitaltransferzahlungen an Beteiligungen			
3433	Kapitaltransferzahlungen an Unternehmen (Finanzunternehmen)			
3434	Kapitaltransferzahlungen an Haushalte und Organisationen ohne Erwerbscharakter	4 000,00		4 000,00
3435	Kapitaltransferzahlungen an das Ausland			
34	Summe Auszahlungen investive Gebarung	951 300,00	887 700,00	63 600,00
SA2	Saldo (2) Geldfluss aus der Investiven Gebarung (33 – 34)	-708 600,00	-628 400,00	-80 200,00
SA3	Saldo (3) Nettofinanzierungssaldo (Saldo 1 + Saldo 2)	-774 600,00	-673 900,00	-100 700,00
351	Einzahlungen aus der Aufnahme von Finanzschulden	392 500,00	387 800,00	4 700,00
3511	Einzahlungen aus empfangenen Darlehen von öffentlichen Körperschaften und Rechtsträgern			
3512	Einzahlungen aus empfangenen Darlehen von Beteiligungen			
3513	Einzahlungen aus empfangenen Darlehen von Unternehmen und privaten Haushalten			
3514	Einzahlungen aus Finanzschulden (Finanzunternehmen)	392 500,00	387 800,00	4 700,00
353	Einzahlungen infolge eines Kapitaltausch bei derivativen Finanzinstrumenten mit Grundgeschäft	0,00	0,00	0,00
3530	Einzahlungen infolge eines Kapitaltausch bei derivativen Finanzinstrumenten mit Grundgeschäft			
355	Einzahlungen aus dem Abgang von Finanzinstrumenten	0,00	0,00	0,00
3550	Einzahlungen aus dem Abgang von Finanzinstrumenten			
35	Summe Einzahlungen aus der Finanzierungstätigkeit	392 500,00	387 800,00	4 700,00
361	Auszahlungen aus der Tilgung von Finanzschulden	287 800,00	247 500,00	40 300,00
3611	Auszahlungen aus empfangenen Darlehen von öffentlichen Körperschaften und Rechtsträgern	1 900,00	1 900,00	

Dienstleistungen (Gruppe 8)

MVAG	Mittelverwendungs- und aufbringungsgruppen (1. und 2. Ebene)	VA 2021 inkl. NVA	VA 2021	1. NVA
3612	Auszahlungen aus empfangenen Darlehen von Beteiligungen			
3613	Auszahlungen aus empfangenen Darlehen von Unternehmen und privaten Haushalten			
3614	Auszahlungen aus Finanzschulden	285 900,00	245 600,00	40 300,00
3615	Auszahlung aus der Rückzahlung von Leasingverbindlichkeiten			
363	Auszahlungen infolge eines Kapitaltausch bei derivativen Finanzinstrumenten mit Grundgeschäft	0,00	0,00	0,00
3630	Auszahlungen infolge eines Kapitaltausch bei derivativen Finanzinstrumenten mit Grundgeschäft			
365	Auszahlungen für den Erwerb von Finanzinstrumenten	0,00	0,00	0,00
3650	Auszahlungen für den Erwerb von Finanzinstrumenten			
36	Summe Auszahlungen aus der Finanzierungstätigkeit	287 800,00	247 500,00	40 300,00
SA4	Saldo (4) Geldfluss aus der Finanzierungstätigkeit (35 – 36)	104 700,00	140 300,00	-35 600,00
SA5	Saldo (5) Geldfluss aus der voranschlagswirksamen Gebarung (Saldo 3 + Saldo 4)	-669 900,00	-533 600,00	-136 300,00

1. Nachtragsvoranschlag 2021

Marktgemeinde Kautzen

NVA Finanzierungshaushalt Bereichsbudget 1. und 2. Ebene (Anlage 1b)

Finanzwirtschaft (Gruppe 9)

MVAG	Mittelverwendungs- und aufbringungsgruppen (1. und 2. Ebene)	VA 2021 inkl. NVA	VA 2021	1. NVA
311	Einzahlungen aus der operativen Verwaltungstätigkeit	1 205 700,00	1 052 100,00	153 600,00
3111	Einzahlungen aus eigenen Abgaben	235 600,00	208 000,00	27 600,00
3112	Einzahlungen aus Ertragsanteilen	970 000,00	844 000,00	126 000,00
3113	Einzahlungen aus Gebühren			
3114	Einzahlungen aus Leistungen	100,00	100,00	
3115	Einzahlungen aus Besitz und wirtschaftlicher Tätigkeit			
3116	Einzahlungen aus Veräußerung von geringwertigen Wirtschaftsgütern (GWG) und sonstige Einzahlungen			
312	Einzahlungen aus Transfers (ohne Kapitaltransfers)	442 700,00	549 700,00	-107 000,00
3121	Transferzahlungen von Trägern des öffentlichen Rechts	442 700,00	549 700,00	-107 000,00
3122	Transferzahlungen von Beteiligungen			
3123	Transferzahlungen von Unternehmen (inkl. Finanzunternehmen)			
3124	Transferzahlungen von Haushalte und Organisationen ohne Erwerbscharakter			
3125	Transferzahlungen vom Ausland			
3126	Investitions- und Tilgungszuschüsse zwischen Unternehmungen und Betrieben der Gebietskörperschaft und der Gebietskörperschaft			
313	Einzahlungen aus Finanzerträgen	100,00	100,00	0,00
3131	Einzahlungen aus Zinserträgen	100,00	100,00	
3133	Einzahlungen aus Gewinnentnahmen von marktbestimmten Betrieben			
3134	Sonstige Einzahlungen aus Finanzerträgen			
3135	Einzahlungen aus Dividenden/Gewinnausschüttungen			
31	Summe Einzahlungen operative Gebarung	1 648 500,00	1 601 900,00	46 600,00
321	Auszahlungen aus Personalaufwand	0,00	0,00	0,00
3211	Auszahlungen für Personalaufwand Bezüge, Nebengebühren, und Mehrleistungsvergütungen)			
3212	Auszahlungen für gesetzliche und freiwillige Sozialaufwendungen			
3213	Auszahlungen aus sonstigem Personalaufwand			
322	Auszahlungen aus Sachaufwand (ohne Transferaufwand)	20 900,00	20 900,00	0,00
3221	Auszahlungen für Gebrauchs- und Verbrauchsgüter, Handelswaren			
3222	Auszahlungen für Verwaltungs- und Betriebsaufwand			
3223	Auszahlungen für Leasing- und Mietaufwand			
3224	Auszahlungen für Instandhaltung			
3225	Sonstige Auszahlungen aus Sachaufwand	20 900,00	20 900,00	
323	Auszahlungen aus Transfers (ohne Kapitaltransfers)	0,00	0,00	0,00
3231	Transferzahlungen an Träger des öffentlichen Rechts			
3232	Transferzahlungen an Beteiligungen			
3233	Transferzahlungen an Unternehmen (inkl. Finanzunternehmen)			

1. Nachtragsvoranschlag 2021

NVA Finanzierungshaushalt Bereichsbudget 1. und 2. Ebene (Anlage 1b)

Marktgemeinde Kautzen

Finanzwirtschaft (Gruppe 9)

MVAG	Mittelverwendungs- und aufbringungsgruppen (1. und 2. Ebene)	VA 2021 inkl. NVA	VA 2021	1. NVA
3234	Transferzahlungen an Haushalte und Organisationen ohne Erwerbscharakter			
3235	Transferzahlungen an das Ausland			
3236	Investitions- und Tilgungszuschüsse zwischen Unternehmungen und Betrieben der Gebietskörperschaft und der Gebietskörperschaft			
324	Auszahlungen aus Finanzaufwand	1 200,00	1 200,00	0,00
3241	Auszahlungen für Zinsaufwand, für Finanzierungsleasing, für Forderungskauf, für Finanzschulden und derivative Finanzinstrumente m			
3242	Auszahlungen für Zinsen aus derivativen Finanzinstrumenten ohne Grundgeschäft			
3243	Auszahlung aus Gewinnentnahmen von marktbestimmten Betrieben			
3244	Sonstige Auszahlungen aus Finanzaufwendungen	1 200,00	1 200,00	
32	Summe Auszahlungen operative Gebarung	22 100,00	22 100,00	0,00
SA1	Saldo (1) Geldfluss aus der Operativen Gebarung (31 – 32)	1 626 400,00	1 579 800,00	46 600,00
331	Einzahlungen aus der Investitionstätigkeit	0,00	0,00	0,00
3311	Einzahlungen aus der Veräußerung von immateriellem Vermögen			
3312	Einzahlungen aus der Veräußerung von Grundstücken und Grundstückeinrichtungen			
3313	Einzahlungen aus der Veräußerung von Gebäuden und Bauten			
3314	Einzahlungen aus der Veräußerung von technischen Anlagen, Fahrzeuge und Maschinen			
3315	Einzahlungen aus der Veräußerung von Amts-, Betriebs- und Geschäftsausstattung			
3316	Einzahlungen aus der Veräußerung von Kulturgütern			
3317	Einzahlungen aus der Veräußerung von Beteiligungen			
332	Einzahlungen aus der Rückzahlung von Darlehen sowie gewährten Vorschüssen	0,00	0,00	0,00
3321	Einzahlungen aus Darlehen an Träger des öffentlichen Rechts			
3322	Einzahlungen aus Darlehen an Beteiligungen			
3323	Einzahlungen aus Darlehen an Unternehmen und Haushalte			
3325	Einzahlungen aus Vorschüssen und Anzahlungen			
333	Einzahlungen aus Kapitaltransfers	0,00	0,00	0,00
3331	Kapitaltransferzahlungen von Trägern des öffentlichen Rechts			
3332	Kapitaltransferzahlungen von Beteiligungen			
3333	Kapitaltransferzahlungen von Unternehmen			
3334	Kapitaltransferzahlungen von Haushalten und Organisationen ohne Erwerbscharakter			
3335	Kapitaltransferzahlungen vom Ausland			
33	Summe Einzahlungen investive Gebarung	0,00	0,00	0,00
341	Auszahlungen aus der Investitionstätigkeit	0,00	0,00	0,00
3411	Auszahlungen für den Erwerb von immateriellem Vermögen			
3412	Auszahlungen für den Erwerb von Grundstücken und Grundstückseinrichtungen			

1. Nachtragsvoranschlag 2021

NVA Finanzierungshaushalt Bereichsbudget 1. und 2. Ebene (Anlage 1b)

Marktgemeinde Kautzen

Finanzwirtschaft (Gruppe 9)

MVAG	Mittelverwendungs- und aufbringungsgruppen (1. und 2. Ebene)	VA 2021 inkl. NVA	VA 2021	1. NVA
3413	Auszahlungen für den Erwerb von Gebäuden und Bauten			
3414	Auszahlungen für den Erwerb von technischen Anlagen, Fahrzeuge und Maschinen			
3415	Auszahlungen für den Erwerb von Amts-, Betriebs- und Geschäftsausstattung			
3416	Auszahlungen für den Erwerb von Kulturgütern			
3417	Auszahlungen für den Erwerb von Beteiligungen			
342	Auszahlungen von gewährten Darlehen sowie gewährten Vorschüssen	0,00	0,00	0,00
3421	Auszahlung von Darlehen an Träger des öffentlichen Rechts			
3422	Auszahlung von Darlehen an Beteiligungen			
3423	Auszahlung von Darlehen an Unternehmen und Haushalte			
3425	Auszahlungen von Vorschüssen und Anzahlungen			
343	Auszahlungen aus Kapitaltransfers	0,00	0,00	0,00
3431	Kapitaltransferzahlungen an Träger des öffentlichen Rechts			
3432	Kapitaltransferzahlungen an Beteiligungen			
3433	Kapitaltransferzahlungen an Unternehmen (Finanzunternehmen)			
3434	Kapitaltransferzahlungen an Haushalte und Organisationen ohne Erwerbscharakter			
3435	Kapitaltransferzahlungen an das Ausland			
34	Summe Auszahlungen investive Gebarung	0,00	0,00	0,00
SA2	Saldo (2) Geldfluss aus der Investiven Gebarung (33 – 34)	0,00	0,00	0,00
SA3	Saldo (3) Nettofinanzierungssaldo (Saldo 1 + Saldo 2)	1 626 400,00	1 579 800,00	46 600,00
351	Einzahlungen aus der Aufnahme von Finanzschulden	0,00	0,00	0,00
3511	Einzahlungen aus empfangenen Darlehen von öffentlichen Körperschaften und Rechtsträgern			
3512	Einzahlungen aus empfangenen Darlehen von Beteiligungen			
3513	Einzahlungen aus empfangenen Darlehen von Unternehmen und privaten Haushalten			
3514	Einzahlungen aus Finanzschulden (Finanzunternehmen)			
353	Einzahlungen infolge eines Kapitaltausch bei derivativen Finanzinstrumenten mit Grundgeschäft	0,00	0,00	0,00
3530	Einzahlungen infolge eines Kapitaltausch bei derivativen Finanzinstrumenten mit Grundgeschäft			
355	Einzahlungen aus dem Abgang von Finanzinstrumenten	0,00	0,00	0,00
3550	Einzahlungen aus dem Abgang von Finanzinstrumenten			
35	Summe Einzahlungen aus der Finanzierungstätigkeit	0,00	0,00	0,00
361	Auszahlungen aus der Tilgung von Finanzschulden	0,00	0,00	0,00
3611	Auszahlungen aus empfangenen Darlehen von öffentlichen Körperschaften und Rechtsträgern			

1. Nachtragsvoranschlag 2021

Marktgemeinde Kautzen

NVA Finanzierungshaushalt Bereichsbudget 1. und 2. Ebene (Anlage 1b)

Finanzwirtschaft (Gruppe 9)

MVAG	Mittelverwendungs- und aufbringungsgruppen (1. und 2. Ebene)	VA 2021 inkl. NVA	VA 2021	1. NVA
3612	Auszahlungen aus empfangenen Darlehen von Beteiligungen			
3613	Auszahlungen aus empfangenen Darlehen von Unternehmen und privaten Haushalten			
3614	Auszahlungen aus Finanzschulden			
3615	Auszahlung aus der Rückzahlung von Leasingverbindlichkeiten			
363	Auszahlungen infolge eines Kapitaltausch bei derivativen Finanzinstrumenten mit Grundgeschäft	0,00	0,00	0,00
3630	Auszahlungen infolge eines Kapitaltausch bei derivativen Finanzinstrumenten mit Grundgeschäft			
365	Auszahlungen für den Erwerb von Finanzinstrumenten	0,00	0,00	0,00
3650	Auszahlungen für den Erwerb von Finanzinstrumenten			
36	Summe Auszahlungen aus der Finanzierungstätigkeit	0,00	0,00	0,00
SA4	Saldo (4) Geldfluss aus der Finanzierungstätigkeit (35 – 36)	0,00	0,00	0,00
SA5	Saldo (5) Geldfluss aus der voranschlagswirksamen Gebarung (Saldo 3 + Saldo 4)	1 626 400,00	1 579 800,00	46 600,00

Querschnitt (Anlage 5b)

Bezeichnung	Zuordnung der Aufwands- und Ertragsgruppen	Summe Haushalt	davon A 85 - 89	Summe ohne A 85 - 89	
I. Querschnitt					
Erträge der operativen Gebarung / Einzahlungen aus Abgaben					
10	Einzahlungen aus eigenen Abgaben	Unterklassen 83 bis 85 ohne Gruppen 852, 858 und 859	235 600,00	235 600,00	
11	Erträge aus Ertragsanteilen	Gruppen 858 und 859	970 000,00	970 000,00	
12	Gebühren für die Benützung von Gemeindevorrichtungen und -anlagen	Gruppe 852	296 200,00	273 200,00	23 000,00
13	Erträge aus Leistungen	Unterklasse 81 ohne Gruppen 811, 817, 818 und 819	64 500,00	11 000,00	53 500,00
14	Erträge aus Besitz und wirtschaftlicher Tätigkeit	Gruppen 811, 820, 822, 823	13 500,00	12 000,00	1 500,00
15	Transfererträge von Trägern des öffentlichen Rechts	Gruppen 860 bis 863, 888	351 100,00	27 700,00	323 400,00
16	Sonstige Transfererträge	Gruppen 809, 864 bis 868, 880	4 700,00	4 000,00	700,00
17	Gewinnentnahmen der Gemeinde von Unternehmungen und marktbestimmten Betrieben der Gemeinde (A 85-89)	Gruppe 869 und 879			
18	Erträge aus Veräußerungen und sonstige Erträge	Gruppen 814, 815, 824, 827, 828 und 829	269 000,00	19 300,00	249 700,00
19	Summe 1 (Erträge)		2 204 600,00	347 200,00	1 857 400,00
Aufwendungen der operativen Gebarung					
20	Personalaufwand	Klasse 5 ohne nicht finanzierungswirksame Konten	405 700,00	32 000,00	373 700,00
21	Pensionen und sonstige Ruhebezüge	Gruppen 760, 761	11 000,00		11 000,00
22	Bezüge der gewählten Organe	Gruppe 721	94 000,00		94 000,00
23	Gebrauchs- und Verbrauchsgüter, Handelswaren	Klasse 4	53 000,00	2 000,00	51 000,00
24	Verwaltungs- und Betriebsaufwand	Klasse 6 ohne Gruppen 650 bis 655, 657, 658, 680 bis 687, 689, 690, 694 bis 699; Unterklassen 70 bis 72 ohne Gruppen 706 und 721; Gruppe 790	622 200,00	109 900,00	512 300,00
25	Zinsen für Finanzschulden	Gruppen 650, 651, 653 und 657	26 900,00	19 800,00	7 100,00
26	Laufende Transfers an Träger des öffentlichen Rechts	Gruppen 750 bis 754	597 400,00		597 400,00
27	Sonstige laufende Transfers	Gruppen 755 bis 757, 759, 764, 768, 780 und 781	24 800,00		24 800,00
28	Gewinnentnahmen der Gemeinde von Unternehmungen und marktbestimmten Betrieben der Gemeinde (A 85-89)	Gruppe 769			
29	Summe 2 (Aufwendungen)		1 835 000,00	163 700,00	1 671 300,00
91	SALDO 1: Ergebnis der operativen Gebarung	Summe 1 minus Summe 2	369 600,00	183 500,00	186 100,00

1. Nachtragsvoranschlag 2021

Querschnitt (Anlage 5b)

Marktgemeinde Kautzen

Bezeichnung	Zuordnung Abgang/Zugang zu den Bestandskonten und der Kapitaltransferkonten	Summe Haushalt	davon A 85 - 89	Summe ohne A 85 - 89
Vermögensgebarung mit Kapitaltransfers ohne Finanztransaktionen				
30 Veräußerung von unbeweglichem Vermögen	Unterklassen 00, 01, 05 und 06; Gruppen 801, 802 und 805 (bei unbeweglichen Kulturgütern)	20 000,00		20 000,00
31 Veräußerung von beweglichem Vermögen	Unterklassen 02 bis 04; Gruppen 100, 113, 120, 150, 159, 170 und 175; Gruppen 803, 804 und 805 (bei beweglichen Kulturgütern)	300,00		300,00
32 Veräußerung von immateriellen Vermögenswerten	Unterklasse 07			
33 Investitionszuschüsse (erhaltene Kapitaltransfers) von Trägern des öffentlichen Rechts	Gruppen 300 bis 303, 309, 871	510 500,00	77 100,00	433 400,00
34 Sonstige Investitionszuschüsse (erhaltene Kapitaltransfers)	Gruppen 304 bis 308	18 000,00	18 000,00	
39 Summe 3 (Vermögensgebarung mit Kapitaltransfer ohne Finanztransaktionen)		548 800,00	95 100,00	453 700,00
Vermögensgebarung und Kapitaltransfers ohne Finanztransaktionen				
40 Erwerb von unbeweglichem Vermögen	Unterklassen 00, 01 und 05; Gruppen 060, 061 und 063	1 405 400,00	415 700,00	989 700,00
41 Erwerb von beweglichem Vermögen, Aktivierte Vorräte	Unterklassen 02 bis 04; Gruppe 062; Gruppen 100, 113, 120, 150, 159, 170 und 175	97 900,00	15 900,00	82 000,00
42 Erwerb von immateriellen Vermögenswerten	Unterklasse 07	20 300,00		20 300,00
43 Kapitaltransfers an Träger des öffentlichen Rechts	Gruppen 130 und 135; Gruppen 770 bis 774			
44 Sonstige Kapitaltransfers	Gruppen 775 bis 779, 785 und 786	4 000,00	4 000,00	
49 Summe 4 (Vermögensgebarung und Kapitaltransfer ohne Finanztransaktionen)		1 527 600,00	435 600,00	1 092 000,00
92 SALDO 2: Saldo der Vermögensgebarung ohne Finanztransaktionen	Summe 3 minus Summe 4	-978 800,00	-340 500,00	-638 300,00

Bezeichnung	Zuordnung der Gruppen der Finanzierungsrechnung	nur A 85 - 89
Einzahlungen aus Finanztransaktionen		
50 Veräußerung von Beteiligungen und Wertpapieren	Unterklasse 08; Gruppen 223 und 224	
51 Entnahmen aus Zahlungsmittelreserven	Gruppen 293, 294 und 295	
52 Einzahlungen aus der Rückzahlung von Darlehen an Träger des öffentlichen Rechts	Gruppen 240 bis 244	
53 Einzahlungen aus der Rückzahlung von Darlehen an andere und von Bezugsvorschüssen	Gruppen 245 bis 249 und 273	
54 Aufnahme von Finanzschulden von Trägern des öffentlichen Rechts	Gruppen 340 bis 344, 350 bis 354	
55 Aufnahme von Finanzschulden von anderen	Unterklasse 32; Gruppen 345 bis 349, 355 bis 357	275 100,00
58 Ausgleichszahlungen aus Finanzderivaten	Gruppen 821 und 826	
59 Summe 5 (Einzahlungen aus Finanztransaktionen)		275 100,00
Auszahlungen aus Finanztransaktionen		
60 Erwerb von Beteiligungen und Wertpapieren	Unterklasse 08; Gruppen 223 und 224	
61 Zuführung an Zahlungsmittelreserven	Gruppen 293, 294 und 295	
62 Gewährung von Darlehen an Träger des öffentlichen Rechts	Gruppen 240 bis 244	
63 Gewährung von Darlehen an andere und von Bezugsvorschüssen	Gruppen 245 bis 249 und 273	
64 Rückzahlung von Finanzschulden bei Trägern des öffentlichen Rechts	Gruppen 340 bis 344, 350 bis 354	1 900,00
65 Rückzahlung von Finanzschulden bei anderen	Unterklasse 32; Gruppen 345 bis 349, 355 bis 357	285 900,00
68 Ausgleichszahlungen aus Finanzderivaten	Gruppen 652, 655 und 658	
69 Summe 6 (Auszahlungen aus Finanztransaktionen)		287 800,00
93 SALDO 3: Saldo der Finanztransaktionen	Summe 5 minus Summe 6	-12 700,00
94 SALDO 4:	Summe der Salden 1, 2 und 3	-169 700,00
II. Ableitung des Finanzierungssaldos		
70 Jahresergebnis Haushalt ohne A 85 - 89 und ohne Finanztransaktionen	Saldo 1 plus Saldo 2	-452 200,00
71 Überrechnung Jahresergebnis A 85 - 89	Saldo 4 der Spalte "nur A 85 - 89"	-169 700,00
95 Finanzierungssaldo ('vorläufiges Maastricht-Ergebnis')		-621 900,00

1. NVA Ergebnis- und Finanzierungsvoranschlag Detailnachweis

	MVAG EH	MVAG FH	QU	Ergebnisvoranschlag			Finanzierungsvoranschlag		
				VA 2021 inkl. NVA	VA 2021	1. NVA	VA 2021 inkl. NVA	VA 2021	1. NVA
0 Vertretungskörper und allgemeine Verwaltung									
00	Gewählte Gemeindeorgane								
000	Gewählte Gemeindeorgane								
000000	Gewähler Gemeindeorgane								
Operative Gebarung									
SU 21 / 31	Summe Erträge / Einzahlungen operative Gebarung			0,00	0,00	0,00	0,00	0,00	0,00
1/000000-721100	DIÄTEN, REISEGEBÜHREN	2225	3225	22		500,00	-500,00	500,00	-500,00
1/000000-760000	Pensionen und sonstige Ruhebezüge (einschließlich Dienstgeberbeiträge)	2234	3234	21	11 000,00	10 800,00	200,00	11 000,00	10 800,00
SU 22 / 32	Summe Aufwendungen / Auszahlungen operative Gebarung			11 000,00	11 300,00	-300,00	11 000,00	11 300,00	-300,00
SA 0 / SA 1	(0) Nettoergebnis (21 - 22) / (1) Geldfluss operative Gebarung (31 - 32)			-11 000,00	-11 300,00	300,00	-11 000,00	-11 300,00	300,00
SU 23	Summe Haushaltsrücklagen			0,00	0,00	0,00	0,00	0,00	0,00
SA00	Nettoergebnis nach Zuw./Entn. Haushaltsrücklagen (Saldo 0 +/- SU23)			-11 000,00	-11 300,00	300,00			
Investive Gebarung									
SU 33	Summe Einzahlungen investive Gebarung						0,00	0,00	0,00
SU 34	Summe Auszahlungen investive Gebarung						0,00	0,00	0,00
SA2	Saldo (2) Geldfluss aus der Investiven Gebarung (33 - 34)						0,00	0,00	0,00
SA3	Saldo (3) Nettofinanzierungssaldo (Saldo 1 + Saldo 2)						-11 000,00	-11 300,00	300,00
Finanzierungstätigkeit									
SU 35	Summe Einzahlungen aus der Finanzierungstätigkeit						0,00	0,00	0,00
SU 36	Summe Auszahlungen aus der Finanzierungstätigkeit						0,00	0,00	0,00
SA4	Saldo (4) Geldfluss aus der Finanzierungstätigkeit (35 - 36)						0,00	0,00	0,00
SA5	Saldo (5) Geldfluss aus der voranschlagswirksamen Gebarung (Saldo 3 + Saldo 4)						-11 000,00	-11 300,00	300,00
01	Hauptverwaltung								
010	Zentralamt								
010000	Zentralamt								
Operative Gebarung									
2/010000+810000	Erträge aus Leistungen	2114	3114	13	200,00		200,00	200,00	200,00
2/010000+828000	Rückersätze von Aufwendungen	2116	3116	18	100,00		100,00	100,00	100,00
SU 21 / 31	Summe Erträge / Einzahlungen operative Gebarung			300,00	0,00	300,00	300,00	0,00	300,00
1/010000-510000	BEZÜGE VB SCHEMA I ANGESTELLTE	2211	3211	20	65 000,00	63 200,00	1 800,00	65 000,00	63 200,00
1/010000-582000	DGB (FBAF)	2212	3212	20	13 600,00	12 500,00	1 100,00	13 600,00	12 500,00
1/010000-614000	INSTANDHALTUNG GEBÄUDE	2224	3224	24	7 000,00	10 000,00	-3 000,00	7 000,00	10 000,00
1/010000-631000	TELEFONGEBÜHREN	2222	3222	24	2 400,00	2 100,00	300,00	2 400,00	2 100,00
1/010000-670000	VERSICHERUNGEN	2222	3222	24	5 900,00	5 700,00	200,00	5 900,00	5 700,00

1. Nachtragsvoranschlag 2021

Marktgemeinde Kautzen

NVA Ergebnis- und Finanzierungsvoranschlag Detailnachweis

		MVAG			Ergebnisvoranschlag			Finanzierungsvoranschlag		
		EH	FH	QU	VA 2021 inkl. NVA	VA 2021	1. NVA	VA 2021 inkl. NVA	VA 2021	1. NVA
1/010000-680000	Planmäßige Abschreibung	2226			3 700,00		3 700,00			
1/010000-720000	KOSTENBEITRÄGE F. LEISTUNGEN	2225	3225	24	8 400,00	2 500,00	5 900,00	8 400,00	2 500,00	5 900,00
1/010000-728000	ENTGELT SONSTIGE LEISTUNG	2225	3225	24	3 000,00	300,00	2 700,00	3 000,00	300,00	2 700,00
SU 22 / 32	Summe Aufwendungen / Auszahlungen operative Gebarung				109 000,00	96 300,00	12 700,00	105 300,00	96 300,00	9 000,00
SA 0 / SA 1	(0) Nettoergebnis (21 - 22) / (1) Geldfluss operative Gebarung (31 - 32)				-108 700,00	-96 300,00	-12 400,00	-105 000,00	-96 300,00	-8 700,00
SU 23	Summe Haushaltsrücklagen				0,00	0,00	0,00	0,00	0,00	0,00
SA00	Nettoergebnis nach Zuw./Entn. Haushaltsrücklagen (Saldo 0 +/- SU23)				-108 700,00	-96 300,00	-12 400,00			
Investive Gebarung										
SU 33	Summe Einzahlungen investive Gebarung							0,00	0,00	0,00
1/010000-020000	ANKAUF VON MASCHINEN		3414	41				5 000,00	4 000,00	1 000,00
1/010000-042000	AMTS-, BETRIEBS- UND GESCHÄFTSAUSSTATTUNG		3415	41				9 000,00	8 000,00	1 000,00
SU 34	Summe Auszahlungen investive Gebarung							14 000,00	12 000,00	2 000,00
SA2	Saldo (2) Geldfluss aus der Investiven Gebarung (33 - 34)							-14 000,00	-12 000,00	-2 000,00
SA3	Saldo (3) Nettofinanzierungssaldo (Saldo 1 + Saldo 2)							-119 000,00	-108 300,00	-10 700,00
Finanzierungstätigkeit										
SU 35	Summe Einzahlungen aus der Finanzierungstätigkeit							0,00	0,00	0,00
SU 36	Summe Auszahlungen aus der Finanzierungstätigkeit							0,00	0,00	0,00
SA4	Saldo (4) Geldfluss aus der Finanzierungstätigkeit (35 - 36)							0,00	0,00	0,00
SA5	Saldo (5) Geldfluss aus der voranschlagswirksamen Gebarung (Saldo 3 + Saldo 4)							-119 000,00	-108 300,00	-10 700,00
02 Hauptverwaltung										
022 Standesamt										
022000 Standesamt										
Operative Gebarung										
2/022000+828000	Rückersätze von Aufwendungen	2116	3116	18	800,00		800,00	800,00		800,00
SU 21 / 31	Summe Erträge / Einzahlungen operative Gebarung				800,00	0,00	800,00	800,00	0,00	800,00
SU 22 / 32	Summe Aufwendungen / Auszahlungen operative Gebarung				0,00	0,00	0,00	0,00	0,00	0,00
SA 0 / SA 1	(0) Nettoergebnis (21 - 22) / (1) Geldfluss operative Gebarung (31 - 32)				800,00	0,00	800,00	800,00	0,00	800,00
SU 23	Summe Haushaltsrücklagen				0,00	0,00	0,00	0,00	0,00	0,00
SA00	Nettoergebnis nach Zuw./Entn. Haushaltsrücklagen (Saldo 0 +/- SU23)				800,00	0,00	800,00			
Investive Gebarung										
SU 33	Summe Einzahlungen investive Gebarung							0,00	0,00	0,00
SU 34	Summe Auszahlungen investive Gebarung							0,00	0,00	0,00
SA2	Saldo (2) Geldfluss aus der Investiven Gebarung (33 - 34)							0,00	0,00	0,00
SA3	Saldo (3) Nettofinanzierungssaldo (Saldo 1 + Saldo 2)							800,00	0,00	800,00

1. Nachtragsvoranschlag 2021

Marktgemeinde Kautzen

NVA Ergebnis- und Finanzierungsvoranschlag Detailnachweis

	MVAG EH	MVAG FH	QU	Ergebnisvoranschlag			Finanzierungsvoranschlag		
				VA 2021 inkl. NVA	VA 2021	1. NVA	VA 2021 inkl. NVA	VA 2021	1. NVA
Finanzierungstätigkeit									
SU 35							0,00	0,00	0,00
SU 36							0,00	0,00	0,00
SA4							0,00	0,00	0,00
SA5							800,00	0,00	800,00
024									
024000									
Operative Gebarung									
SU 21 / 31				0,00	0,00	0,00	0,00	0,00	0,00
1/024000-680000			2226	200,00		200,00			
SU 22 / 32				200,00	0,00	200,00	0,00	0,00	0,00
SA 0 / SA 1				-200,00	0,00	-200,00	0,00	0,00	0,00
SU 23				0,00	0,00	0,00	0,00	0,00	0,00
SA00				-200,00	0,00	-200,00			
Investive Gebarung									
SU 33							0,00	0,00	0,00
1/024000-070000			3411 42				300,00	200,00	100,00
SU 34							300,00	200,00	100,00
SA2							-300,00	-200,00	-100,00
SA3							-300,00	-200,00	-100,00
Finanzierungstätigkeit									
SU 35							0,00	0,00	0,00
SU 36							0,00	0,00	0,00
SA4							0,00	0,00	0,00
SA5							-300,00	-200,00	-100,00
029									
029000									
Operative Gebarung									
SU 21 / 31				0,00	0,00	0,00	0,00	0,00	0,00
1/029000-511000			2211 3211 20	25 000,00	30 600,00	-5 600,00	25 000,00	30 600,00	-5 600,00
1/029000-592000			2214	100,00		100,00			
1/029000-711000			2225 3225 24	1 200,00	1 100,00	100,00	1 200,00	1 100,00	100,00
SU 22 / 32				26 300,00	31 700,00	-5 400,00	26 200,00	31 700,00	-5 500,00

1. Nachtragsvoranschlag 2021

Marktgemeinde Kautzen

NVA Ergebnis- und Finanzierungsvoranschlag Detailnachweis

	MVAG	MVAG	QU	Ergebnisvoranschlag			Finanzierungsvoranschlag			
				EH	FH	VA 2021 inkl. NVA	VA 2021	1. NVA	VA 2021 inkl. NVA	VA 2021
SA 0 / SA 1										
	(0)			Nettoergebnis (21 - 22) / (1) Geldfluss operative Gebarung (31 - 32)						
SU 23										
				Summe Haushaltsrücklagen						
SA00										
				Nettoergebnis nach Zuw./Entn. Haushaltsrücklagen (Saldo 0 +/- SU23)						
Investive Gebarung										
SU 33										
				Summe Einzahlungen investive Gebarung						
SU 34										
				Summe Auszahlungen investive Gebarung						
SA2										
	(2)			Saldo Geldfluss aus der Investiven Gebarung (33 - 34)						
SA3										
	(3)			Saldo Nettofinanzierungssaldo (Saldo 1 + Saldo 2)						
Finanzierungstätigkeit										
SU 35										
				Summe Einzahlungen aus der Finanzierungstätigkeit						
SU 36										
				Summe Auszahlungen aus der Finanzierungstätigkeit						
SA4										
	(4)			Saldo Geldfluss aus der Finanzierungstätigkeit (35 - 36)						
SA5										
	(5)			Saldo Geldfluss aus der voranschlagswirksamen Gebarung (Saldo 3 + Saldo 4)						
03 Bauverwaltung										
031 Amt für Raumordnung und Raumplanung										
031000 Amt für Raumordnung und Raumplanung										
Operative Gebarung										
SU 21 / 31										
				Summe Erträge / Einzahlungen operative Gebarung						
1/031000-680000				Planmäßige Abschreibung	2226	5 000,00		5 000,00		
SU 22 / 32										
				Summe Aufwendungen / Auszahlungen operative Gebarung						
SA 0 / SA 1										
	(0)			Nettoergebnis (21 - 22) / (1) Geldfluss operative Gebarung (31 - 32)						
SU 23										
				Summe Haushaltsrücklagen						
SA00										
				Nettoergebnis nach Zuw./Entn. Haushaltsrücklagen (Saldo 0 +/- SU23)						
Investive Gebarung										
SU 33										
				Summe Einzahlungen investive Gebarung						
1/031000-070000				Flächenwidmungsplan	3411 42		20 000,00	8 000,00	12 000,00	
SU 34										
				Summe Auszahlungen investive Gebarung						
SA2										
	(2)			Saldo Geldfluss aus der Investiven Gebarung (33 - 34)						
SA3										
	(3)			Saldo Nettofinanzierungssaldo (Saldo 1 + Saldo 2)						
Finanzierungstätigkeit										
SU 35										
				Summe Einzahlungen aus der Finanzierungstätigkeit						
SU 36										
				Summe Auszahlungen aus der Finanzierungstätigkeit						
SA4										
	(4)			Saldo Geldfluss aus der Finanzierungstätigkeit (35 - 36)						
SA5										
	(5)			Saldo Geldfluss aus der voranschlagswirksamen Gebarung (Saldo 3 + Saldo 4)						

1. Nachtragsvoranschlag 2021

Marktgemeinde Kautzen

NVA Ergebnis- und Finanzierungsvoranschlag Detailnachweis

	MVAG EH	MVAG FH	QU	Ergebnisvoranschlag			Finanzierungsvoranschlag			
				VA 2021 inkl. NVA	VA 2021	1. NVA	VA 2021 inkl. NVA	VA 2021	1. NVA	
06	Sonstige Maßnahmen									
060	Beiträge an Verbände, Vereine oder sonstige Organisationen									
060000	Beiträge an Verbände, Vereine oder sonstige Organisationen									
Operative Gebarung										
SU 21 / 31	Summe Erträge / Einzahlungen operative Gebarung			0,00	0,00	0,00	0,00	0,00	0,00	
1/060000-726000	BEITRÄGE AN VERBÄNDE, VEREINE	2225	3225	24	21 500,00	20 000,00	1 500,00	21 500,00	20 000,00	1 500,00
SU 22 / 32	Summe Aufwendungen / Auszahlungen operative Gebarung			21 500,00	20 000,00	1 500,00	21 500,00	20 000,00	1 500,00	
SA 0 / SA 1	(0) Nettoergebnis (21 - 22) / (1) Geldfluss operative Gebarung (31 - 32)			-21 500,00	-20 000,00	-1 500,00	-21 500,00	-20 000,00	-1 500,00	
SU 23	Summe Haushaltsrücklagen			0,00	0,00	0,00	0,00	0,00	0,00	
SA00	Nettoergebnis nach Zuw./Entn. Haushaltsrücklagen (Saldo 0 +/- SU23)			-21 500,00	-20 000,00	-1 500,00				
Investive Gebarung										
SU 33	Summe Einzahlungen investive Gebarung						0,00	0,00	0,00	
SU 34	Summe Auszahlungen investive Gebarung						0,00	0,00	0,00	
SA2	Saldo (2) Geldfluss aus der Investiven Gebarung (33 - 34)						0,00	0,00	0,00	
SA3	Saldo (3) Nettofinanzierungssaldo (Saldo 1 + Saldo 2)						-21 500,00	-20 000,00	-1 500,00	
Finanzierungstätigkeit										
SU 35	Summe Einzahlungen aus der Finanzierungstätigkeit						0,00	0,00	0,00	
SU 36	Summe Auszahlungen aus der Finanzierungstätigkeit						0,00	0,00	0,00	
SA4	Saldo (4) Geldfluss aus der Finanzierungstätigkeit (35 - 36)						0,00	0,00	0,00	
SA5	Saldo (5) Geldfluss aus der voranschlagswirksamen Gebarung (Saldo 3 + Saldo 4)						-21 500,00	-20 000,00	-1 500,00	
062	Ehrungen und Auszeichnungen									
062000	Ehrungen und Auszeichnungen									
Operative Gebarung										
SU 21 / 31	Summe Erträge / Einzahlungen operative Gebarung			0,00	0,00	0,00	0,00	0,00	0,00	
1/062000-723000	EHRUNGEN UND AUSZEICHNUNGEN	2225	3225	24	3 000,00	5 000,00	-2 000,00	3 000,00	5 000,00	-2 000,00
SU 22 / 32	Summe Aufwendungen / Auszahlungen operative Gebarung			3 000,00	5 000,00	-2 000,00	3 000,00	5 000,00	-2 000,00	
SA 0 / SA 1	(0) Nettoergebnis (21 - 22) / (1) Geldfluss operative Gebarung (31 - 32)			-3 000,00	-5 000,00	2 000,00	-3 000,00	-5 000,00	2 000,00	
SU 23	Summe Haushaltsrücklagen			0,00	0,00	0,00	0,00	0,00	0,00	
SA00	Nettoergebnis nach Zuw./Entn. Haushaltsrücklagen (Saldo 0 +/- SU23)			-3 000,00	-5 000,00	2 000,00				
Investive Gebarung										
SU 33	Summe Einzahlungen investive Gebarung						0,00	0,00	0,00	
SU 34	Summe Auszahlungen investive Gebarung						0,00	0,00	0,00	
SA2	Saldo (2) Geldfluss aus der Investiven Gebarung (33 - 34)						0,00	0,00	0,00	
SA3	Saldo (3) Nettofinanzierungssaldo (Saldo 1 + Saldo 2)						-3 000,00	-5 000,00	2 000,00	

1. Nachtragsvoranschlag 2021

Marktgemeinde Kautzen

NVA Ergebnis- und Finanzierungsvoranschlag Detailnachweis

	MVAG EH	MVAG FH	QU	Ergebnisvoranschlag			Finanzierungsvoranschlag		
				VA 2021 inkl. NVA	VA 2021	1. NVA	VA 2021 inkl. NVA	VA 2021	1. NVA
Finanzierungstätigkeit									
SU 35							0,00	0,00	0,00
SU 36							0,00	0,00	0,00
SA4							0,00	0,00	0,00
SA5							-3 000,00	-5 000,00	2 000,00
09 Personalbetreuung									
091 Personalausbildung und Personalfortbildung									
091000 Personalausbildung und Personalfortbildung									
Operative Gebarung									
SU 21 / 31				0,00	0,00	0,00	0,00	0,00	0,00
1/091000-728000		2225	3225	24	5 000,00	3 000,00	2 000,00	5 000,00	3 000,00
SU 22 / 32				5 000,00	3 000,00	2 000,00	5 000,00	3 000,00	2 000,00
SA 0 / SA 1				-5 000,00	-3 000,00	-2 000,00	-5 000,00	-3 000,00	-2 000,00
SU 23				0,00	0,00	0,00	0,00	0,00	0,00
SA00				-5 000,00	-3 000,00	-2 000,00			
Investive Gebarung									
SU 33							0,00	0,00	0,00
SU 34							0,00	0,00	0,00
SA2							0,00	0,00	0,00
SA3							-5 000,00	-3 000,00	-2 000,00
Finanzierungstätigkeit									
SU 35							0,00	0,00	0,00
SU 36							0,00	0,00	0,00
SA4							0,00	0,00	0,00
SA5							-5 000,00	-3 000,00	-2 000,00

1. Nachtragsvoranschlag 2021

NVA Ergebnis- und Finanzierungsvoranschlag Detailnachweis

Marktgemeinde Kautzen

		MVAG	MVAG	QU	Ergebnisvoranschlag			Finanzierungsvoranschlag		
		EH	FH		VA 2021 inkl. NVA	VA 2021	1. NVA	VA 2021 inkl. NVA	VA 2021	1. NVA
1 Öffentliche Ordnung und Sicherheit										
13	Sonderpolizei									
131	Bau- und Feuerpolizei									
131000	Bau- und Feuerpolizei									
Operative Gebarung										
SU 21 / 31	Summe Erträge / Einzahlungen operative Gebarung				0,00	0,00	0,00	0,00	0,00	0,00
1/131000-640200	SACHVERSTÄNDIGENHONORARE	2222	3222	24	6 000,00	2 500,00	3 500,00	6 000,00	2 500,00	3 500,00
SU 22 / 32	Summe Aufwendungen / Auszahlungen operative Gebarung				6 000,00	2 500,00	3 500,00	6 000,00	2 500,00	3 500,00
SA 0 / SA 1	(0) Nettoergebnis (21 - 22) / (1) Geldfluss operative Gebarung (31 - 32)				-6 000,00	-2 500,00	-3 500,00	-6 000,00	-2 500,00	-3 500,00
SU 23	Summe Haushaltsrücklagen				0,00	0,00	0,00	0,00	0,00	0,00
SA00	Nettoergebnis nach Zuw./Entn. Haushaltsrücklagen (Saldo 0 +/- SU23)				-6 000,00	-2 500,00	-3 500,00			
Investive Gebarung										
SU 33	Summe Einzahlungen investive Gebarung							0,00	0,00	0,00
SU 34	Summe Auszahlungen investive Gebarung							0,00	0,00	0,00
SA2	Saldo (2) Geldfluss aus der Investiven Gebarung (33 - 34)							0,00	0,00	0,00
SA3	Saldo (3) Nettofinanzierungssaldo (Saldo 1 + Saldo 2)							-6 000,00	-2 500,00	-3 500,00
Finanzierungstätigkeit										
SU 35	Summe Einzahlungen aus der Finanzierungstätigkeit							0,00	0,00	0,00
SU 36	Summe Auszahlungen aus der Finanzierungstätigkeit							0,00	0,00	0,00
SA4	Saldo (4) Geldfluss aus der Finanzierungstätigkeit (35 - 36)							0,00	0,00	0,00
SA5	Saldo (5) Geldfluss aus der voranschlagswirksamen Gebarung (Saldo 3 + Saldo 4)							-6 000,00	-2 500,00	-3 500,00
16	Feuerwehrwesen									
164	Förderung der Brandbekämpfung und Brandverhütung									
164000	Förderung der Brandbekämpfung und Brandverhütung									
Operative Gebarung										
SU 21 / 31	Summe Erträge / Einzahlungen operative Gebarung				0,00	0,00	0,00	0,00	0,00	0,00
1/164000-680000	Planmäßige Abschreibung	2226			4 000,00	600,00	3 400,00			
SU 22 / 32	Summe Aufwendungen / Auszahlungen operative Gebarung				4 000,00	600,00	3 400,00	0,00	0,00	0,00
SA 0 / SA 1	(0) Nettoergebnis (21 - 22) / (1) Geldfluss operative Gebarung (31 - 32)				-4 000,00	-600,00	-3 400,00	0,00	0,00	0,00
SU 23	Summe Haushaltsrücklagen				0,00	0,00	0,00	0,00	0,00	0,00
SA00	Nettoergebnis nach Zuw./Entn. Haushaltsrücklagen (Saldo 0 +/- SU23)				-4 000,00	-600,00	-3 400,00			
Investive Gebarung										
SU 33	Summe Einzahlungen investive Gebarung							0,00	0,00	0,00
SU 34	Summe Auszahlungen investive Gebarung							0,00	0,00	0,00

1. Nachtragsvoranschlag 2021

Marktgemeinde Kautzen

NVA Ergebnis- und Finanzierungsvoranschlag Detailnachweis

		MVAG			Ergebnisvoranschlag			Finanzierungsvoranschlag		
		EH	FH	QU	VA 2021 inkl. NVA	VA 2021	1. NVA	VA 2021 inkl. NVA	VA 2021	1. NVA
SA2	Saldo (2) Geldfluss aus der Investiven Gebarung (33 – 34)							0,00	0,00	0,00
SA3	Saldo (3) Nettofinanzierungssaldo (Saldo 1 + Saldo 2)							0,00	0,00	0,00
Finanzierungstätigkeit										
SU 35	Summe Einzahlungen aus der Finanzierungstätigkeit							0,00	0,00	0,00
SU 36	Summe Auszahlungen aus der Finanzierungstätigkeit							0,00	0,00	0,00
SA4	Saldo (4) Geldfluss aus der Finanzierungstätigkeit (35 – 36)							0,00	0,00	0,00
SA5	Saldo (5) Geldfluss aus der voranschlagswirksamen Gebarung (Saldo 3 + Saldo 4)							0,00	0,00	0,00
164020	Förderung der Brandbekämpfung und Brandverhütung									
Operative Gebarung										
SU 21 / 31	Summe Erträge / Einzahlungen operative Gebarung				0,00	0,00	0,00	0,00	0,00	0,00
1/164020-650000	ZINSEN	2241	3241	25	2 000,00	1 800,00	200,00	2 000,00	1 800,00	200,00
1/164020-680000	Planmäßige Abschreibung	2226			100,00		100,00			
SU 22 / 32	Summe Aufwendungen / Auszahlungen operative Gebarung				2 100,00	1 800,00	300,00	2 000,00	1 800,00	200,00
SA 0 / SA 1	(0) Nettoergebnis (21 - 22) / (1) Geldfluss operative Gebarung (31 – 32)				-2 100,00	-1 800,00	-300,00	-2 000,00	-1 800,00	-200,00
SU 23	Summe Haushaltsrücklagen				0,00	0,00	0,00	0,00	0,00	0,00
SA00	Nettoergebnis nach Zuw./Entn. Haushaltsrücklagen (Saldo 0 +/- SU23)				-2 100,00	-1 800,00	-300,00			
Investive Gebarung										
6/164020+303000	Eigenleistungen FF Kautzen		3331	33					22 500,00	-22 500,00
SU 33	Summe Einzahlungen investive Gebarung							0,00	22 500,00	-22 500,00
5/164020-010000	SANIERUNG FF-HAUS KAUTZEN		3413	40				170 000,00	370 500,00	-200 500,00
SU 34	Summe Auszahlungen investive Gebarung							170 000,00	370 500,00	-200 500,00
SA2	Saldo (2) Geldfluss aus der Investiven Gebarung (33 – 34)							-170 000,00	-348 000,00	178 000,00
SA3	Saldo (3) Nettofinanzierungssaldo (Saldo 1 + Saldo 2)							-172 000,00	-349 800,00	177 800,00
Finanzierungstätigkeit										
6/164020+346000	BANKDARLEHEN		3514	55				97 100,00	280 500,00	-183 400,00
SU 35	Summe Einzahlungen aus der Finanzierungstätigkeit							97 100,00	280 500,00	-183 400,00
1/164020-346000	DARLEHEN		3614	65				20 000,00	14 000,00	6 000,00
SU 36	Summe Auszahlungen aus der Finanzierungstätigkeit							20 000,00	14 000,00	6 000,00
SA4	Saldo (4) Geldfluss aus der Finanzierungstätigkeit (35 – 36)							77 100,00	266 500,00	-189 400,00
SA5	Saldo (5) Geldfluss aus der voranschlagswirksamen Gebarung (Saldo 3 + Saldo 4)							-94 900,00	-83 300,00	-11 600,00

1. Nachtragsvoranschlag 2021

Marktgemeinde Kautzen

NVA Ergebnis- und Finanzierungsvoranschlag Detailnachweis

		MVAG	MVAG	QU	Ergebnisvoranschlag			Finanzierungsvoranschlag		
		EH	FH		VA 2021 inkl. NVA	VA 2021	1. NVA	VA 2021 inkl. NVA	VA 2021	1. NVA
2 Unterricht, Erziehung, Sport und Wissenschaft										
21	Allgemeinbildender Unterricht									
211	Volksschulen									
211000	Volksschulen									
Operative Gebarung										
2/211000+861000	Zuschuss Land zur Nachmittagsbetreuung	2121	3121	15	55 000,00		55 000,00	55 000,00		55 000,00
SU 21 / 31	Summe Erträge / Einzahlungen operative Gebarung				55 000,00	0,00	55 000,00	55 000,00	0,00	55 000,00
1/211000-400000	Geringwertige Wirtschaftsgüter (GWG)	2221	3221	23	3 000,00	500,00	2 500,00	3 000,00	500,00	2 500,00
1/211000-511000	BEZÜGE VB SCHEMA II	2211	3211	20	18 600,00	15 100,00	3 500,00	18 600,00	15 100,00	3 500,00
1/211000-580000	DGB AUSGLEICHSFONDS VB	2212	3212	20	900,00	700,00	200,00	900,00	700,00	200,00
1/211000-614000	INSTANDHALTUNG GEBÄUDE	2224	3224	24	8 500,00	3 500,00	5 000,00	8 500,00	3 500,00	5 000,00
1/211000-640000	Rechts- und Beratungsaufwand	2222	3222	24	2 000,00		2 000,00	2 000,00		2 000,00
1/211000-711000	Gebühren für die Benützung von Gemeindefeinrichtungen und Anlagen gemäß FAG	2225	3225	24	300,00		300,00	300,00		300,00
SU 22 / 32	Summe Aufwendungen / Auszahlungen operative Gebarung				33 300,00	19 800,00	13 500,00	33 300,00	19 800,00	13 500,00
SA 0 / SA 1	(0) Nettoergebnis (21 - 22) / (1) Geldfluss operative Gebarung (31 - 32)				21 700,00	-19 800,00	41 500,00	21 700,00	-19 800,00	41 500,00
SU 23	Summe Haushaltsrücklagen				0,00	0,00	0,00	0,00	0,00	0,00
SA00	Nettoergebnis nach Zuw./Entn. Haushaltsrücklagen (Saldo 0 +/- SU23)				21 700,00	-19 800,00	41 500,00			
Investive Gebarung										
SU 33	Summe Einzahlungen investive Gebarung							0,00	0,00	0,00
5/211000-010000	Gebäude und Bauten		3413	40				185 000,00	200 000,00	-15 000,00
1/211000-042000	SCHULMÖBEL, AMTS- BETRIEBS- GESCHÄFTSAUSSTATTUNG		3415	41				46 000,00	1 000,00	45 000,00
SU 34	Summe Auszahlungen investive Gebarung							231 000,00	201 000,00	30 000,00
SA2	Saldo (2) Geldfluss aus der Investiven Gebarung (33 - 34)							-231 000,00	-201 000,00	-30 000,00
SA3	Saldo (3) Nettofinanzierungssaldo (Saldo 1 + Saldo 2)							-209 300,00	-220 800,00	11 500,00
Finanzierungstätigkeit										
6/211000+346000	DARLEHEN		3514	55				75 000,00	90 000,00	-15 000,00
SU 35	Summe Einzahlungen aus der Finanzierungstätigkeit							75 000,00	90 000,00	-15 000,00
SU 36	Summe Auszahlungen aus der Finanzierungstätigkeit							0,00	0,00	0,00
SA4	Saldo (4) Geldfluss aus der Finanzierungstätigkeit (35 - 36)							75 000,00	90 000,00	-15 000,00
SA5	Saldo (5) Geldfluss aus der voranschlagswirksamen Gebarung (Saldo 3 + Saldo 4)							-134 300,00	-130 800,00	-3 500,00

1. Nachtragsvoranschlag 2021

NVA Ergebnis- und Finanzierungsvoranschlag Detailnachweis

Marktgemeinde Kautzen

		MVAG	MVAG	QU	Ergebnisvoranschlag			Finanzierungsvoranschlag		
		EH	FH		VA 2021 inkl. NVA	VA 2021	1. NVA	VA 2021 inkl. NVA	VA 2021	1. NVA
212	Hauptschulen									
212000	Hauptschulen									
Operative Gebarung										
2/212000+828000	Rückersätze von Schulumlagen u. Aufwendungen	2116	3116	18	4 800,00		4 800,00	4 800,00		4 800,00
SU 21 / 31	Summe Erträge / Einzahlungen operative Gebarung				4 800,00	0,00	4 800,00	4 800,00	0,00	4 800,00
SU 22 / 32	Summe Aufwendungen / Auszahlungen operative Gebarung				0,00	0,00	0,00	0,00	0,00	0,00
SA 0 / SA 1	(0) Nettoergebnis (21 - 22) / (1) Geldfluss operative Gebarung (31 - 32)				4 800,00	0,00	4 800,00	4 800,00	0,00	4 800,00
SU 23	Summe Haushaltsrücklagen				0,00	0,00	0,00	0,00	0,00	0,00
SA00	Nettoergebnis nach Zuw./Entn. Haushaltsrücklagen (Saldo 0 +/- SU23)				4 800,00	0,00	4 800,00			
Investive Gebarung										
SU 33	Summe Einzahlungen investive Gebarung							0,00	0,00	0,00
SU 34	Summe Auszahlungen investive Gebarung							0,00	0,00	0,00
SA2	Saldo (2) Geldfluss aus der Investiven Gebarung (33 - 34)							0,00	0,00	0,00
SA3	Saldo (3) Nettofinanzierungssaldo (Saldo 1 + Saldo 2)							4 800,00	0,00	4 800,00
Finanzierungstätigkeit										
SU 35	Summe Einzahlungen aus der Finanzierungstätigkeit							0,00	0,00	0,00
SU 36	Summe Auszahlungen aus der Finanzierungstätigkeit							0,00	0,00	0,00
SA4	Saldo (4) Geldfluss aus der Finanzierungstätigkeit (35 - 36)							0,00	0,00	0,00
SA5	Saldo (5) Geldfluss aus der voranschlagswirksamen Gebarung (Saldo 3 + Saldo 4)							4 800,00	0,00	4 800,00
24	Vorschulische Erziehung									
240	Kindergärten									
240000	Kindergärten									
Operative Gebarung										
SU 21 / 31	Summe Erträge / Einzahlungen operative Gebarung				0,00	0,00	0,00	0,00	0,00	0,00
1/240000-454000	REINIGUNGSMATERIAL	2221	3221	23	800,00	700,00	100,00	800,00	700,00	100,00
1/240000-582000	DGB (FBAF)	2212	3212	20	11 000,00	10 500,00	500,00	11 000,00	10 500,00	500,00
1/240000-680000	Planmäßige Abschreibung	2226			15 700,00	15 000,00	700,00			
1/240000-711000	Gebühren für die Benützung von Gemeindeeinrichtungen und Anlagen gemäß FAG	2225	3225	24	300,00		300,00	300,00		300,00
1/240000-728000	Betreuungskosten Kükennest Thaya	2225	3225	24	2 000,00		2 000,00	2 000,00		2 000,00
SU 22 / 32	Summe Aufwendungen / Auszahlungen operative Gebarung				29 800,00	26 200,00	3 600,00	14 100,00	11 200,00	2 900,00
SA 0 / SA 1	(0) Nettoergebnis (21 - 22) / (1) Geldfluss operative Gebarung (31 - 32)				-29 800,00	-26 200,00	-3 600,00	-14 100,00	-11 200,00	-2 900,00
SU 23	Summe Haushaltsrücklagen				0,00	0,00	0,00	0,00	0,00	0,00
SA00	Nettoergebnis nach Zuw./Entn. Haushaltsrücklagen (Saldo 0 +/- SU23)				-29 800,00	-26 200,00	-3 600,00			

1. Nachtragsvoranschlag 2021

NVA Ergebnis- und Finanzierungsvoranschlag Detailnachweis

Marktgemeinde Kautzen

	MVAG EH	MVAG FH	QU	Ergebnisvoranschlag		Finanzierungsvoranschlag			
				VA 2021 inkl. NVA	VA 2021	1. NVA	VA 2021 inkl. NVA	VA 2021	1. NVA
Investive Gebarung									
SU 33	Summe Einzahlungen investive Gebarung						0,00	0,00	0,00
1/240000-042000			3415 41				2 000,00	1 000,00	1 000,00
SU 34	Summe Auszahlungen investive Gebarung						2 000,00	1 000,00	1 000,00
SA2	Saldo (2) Geldfluss aus der Investiven Gebarung (33 – 34)						-2 000,00	-1 000,00	-1 000,00
SA3	Saldo (3) Nettofinanzierungssaldo (Saldo 1 + Saldo 2)						-16 100,00	-12 200,00	-3 900,00
Finanzierungstätigkeit									
SU 35	Summe Einzahlungen aus der Finanzierungstätigkeit						0,00	0,00	0,00
SU 36	Summe Auszahlungen aus der Finanzierungstätigkeit						0,00	0,00	0,00
SA4	Saldo (4) Geldfluss aus der Finanzierungstätigkeit (35 – 36)						0,00	0,00	0,00
SA5	Saldo (5) Geldfluss aus der voranschlagswirksamen Gebarung (Saldo 3 + Saldo 4)						-16 100,00	-12 200,00	-3 900,00

1. Nachtragsvoranschlag 2021

Marktgemeinde Kautzen

NVA Ergebnis- und Finanzierungsvoranschlag Detailnachweis

		MVAG	MVAG	QU	Ergebnisvoranschlag			Finanzierungsvoranschlag		
		EH	FH		VA 2021 inkl. NVA	VA 2021	1. NVA	VA 2021 inkl. NVA	VA 2021	1. NVA
3 Kunst, Kultur und Kultus										
36	Heimatspflege									
360	Heimatismuseen									
360000	Heimatismuseen									
Operative Gebarung										
SU 21 / 31	Summe Erträge / Einzahlungen operative Gebarung				0,00	0,00	0,00	0,00	0,00	0,00
1/360000-511000	BEZÜGE VB SCHEMA II	2211	3211	20	300,00	200,00	100,00	300,00	200,00	100,00
SU 22 / 32	Summe Aufwendungen / Auszahlungen operative Gebarung				300,00	200,00	100,00	300,00	200,00	100,00
SA 0 / SA 1	(0) Nettoergebnis (21 - 22) / (1) Geldfluss operative Gebarung (31 - 32)				-300,00	-200,00	-100,00	-300,00	-200,00	-100,00
SU 23	Summe Haushaltsrücklagen				0,00	0,00	0,00	0,00	0,00	0,00
SA00	Nettoergebnis nach Zuw./Entn. Haushaltsrücklagen (Saldo 0 +/- SU23)				-300,00	-200,00	-100,00			
Investive Gebarung										
SU 33	Summe Einzahlungen investive Gebarung							0,00	0,00	0,00
SU 34	Summe Auszahlungen investive Gebarung							0,00	0,00	0,00
SA2	Saldo (2) Geldfluss aus der Investiven Gebarung (33 - 34)							0,00	0,00	0,00
SA3	Saldo (3) Nettofinanzierungssaldo (Saldo 1 + Saldo 2)							-300,00	-200,00	-100,00
Finanzierungstätigkeit										
SU 35	Summe Einzahlungen aus der Finanzierungstätigkeit							0,00	0,00	0,00
SU 36	Summe Auszahlungen aus der Finanzierungstätigkeit							0,00	0,00	0,00
SA4	Saldo (4) Geldfluss aus der Finanzierungstätigkeit (35 - 36)							0,00	0,00	0,00
SA5	Saldo (5) Geldfluss aus der voranschlagswirksamen Gebarung (Saldo 3 + Saldo 4)							-300,00	-200,00	-100,00
363	Altstadterhaltung und Ortsbildpflege									
363020	BAUARBEITEN FÜR FF-HAUS GROSSTAXEN									
Operative Gebarung										
6/363020+829910	Sonstige Erträge - Verr. zw. operativer Gebarung und Projekten (Zuführung)	2116	3116	18		5 000,00	-5 000,00		5 000,00	-5 000,00
SU 21 / 31	Summe Erträge / Einzahlungen operative Gebarung				0,00	5 000,00	-5 000,00	0,00	5 000,00	-5 000,00
SU 22 / 32	Summe Aufwendungen / Auszahlungen operative Gebarung				0,00	0,00	0,00	0,00	0,00	0,00
SA 0 / SA 1	(0) Nettoergebnis (21 - 22) / (1) Geldfluss operative Gebarung (31 - 32)				0,00	5 000,00	-5 000,00	0,00	5 000,00	-5 000,00
SU 23	Summe Haushaltsrücklagen				0,00	0,00	0,00	0,00	0,00	0,00
SA00	Nettoergebnis nach Zuw./Entn. Haushaltsrücklagen (Saldo 0 +/- SU23)				0,00	5 000,00	-5 000,00			
Investive Gebarung										
SU 33	Summe Einzahlungen investive Gebarung							0,00	0,00	0,00
5/363020-010000	BAUARBEITEN FÜR DORFZENTRUM U. FEUE		3413	40					5 000,00	-5 000,00
SU 34	Summe Auszahlungen investive Gebarung							0,00	5 000,00	-5 000,00

1. Nachtragsvoranschlag 2021

Marktgemeinde Kautzen

NVA Ergebnis- und Finanzierungsvoranschlag Detailnachweis

	MVAG EH	MVAG FH	QU	Ergebnisvoranschlag			Finanzierungsvoranschlag		
				VA 2021 inkl. NVA	VA 2021	1. NVA	VA 2021 inkl. NVA	VA 2021	1. NVA
SA2							0,00	-5 000,00	5 000,00
SA3							0,00	0,00	0,00
Finanzierungstätigkeit									
SU 35							0,00	0,00	0,00
SU 36							0,00	0,00	0,00
SA4							0,00	0,00	0,00
SA5							0,00	0,00	0,00
369 Sonstige Einrichtungen und Maßnahmen									
369000 Sonstige Einrichtungen und Maßnahmen									
Operative Gebarung									
SU 21 / 31				0,00	0,00	0,00	0,00	0,00	0,00
1/369000-723000				1 000,00	1 600,00	-600,00	1 000,00	1 600,00	-600,00
SU 22 / 32				1 000,00	1 600,00	-600,00	1 000,00	1 600,00	-600,00
SA 0 / SA 1				-1 000,00	-1 600,00	600,00	-1 000,00	-1 600,00	600,00
SU 23				0,00	0,00	0,00	0,00	0,00	0,00
SA00				-1 000,00	-1 600,00	600,00			
Investive Gebarung									
SU 33							0,00	0,00	0,00
SU 34							0,00	0,00	0,00
SA2							0,00	0,00	0,00
SA3							-1 000,00	-1 600,00	600,00
Finanzierungstätigkeit									
SU 35							0,00	0,00	0,00
SU 36							0,00	0,00	0,00
SA4							0,00	0,00	0,00
SA5							-1 000,00	-1 600,00	600,00
38 Sonstige Kulturpflege									
381 Maßnahmen der Kulturpflege									
381000 Maßnahmen der Kulturpflege									
Operative Gebarung									
SU 21 / 31				0,00	0,00	0,00	0,00	0,00	0,00
1/381000-582000				200,00	100,00	100,00	200,00	100,00	100,00

1. Nachtragsvoranschlag 2021

Marktgemeinde Kautzen

NVA Ergebnis- und Finanzierungsvoranschlag Detailnachweis

		MVAG	MVAG	QU	Ergebnisvoranschlag			Finanzierungsvoranschlag		
		EH	FH		VA 2021 inkl. NVA	VA 2021	1. NVA	VA 2021 inkl. NVA	VA 2021	1. NVA
1/381000-592000	Dotierung von Rückstellungen für Jubiläumswendungen	2214			100,00		100,00			
SU 22 / 32	Summe Aufwendungen / Auszahlungen operative Gebarung				300,00	100,00	200,00	200,00	100,00	100,00
SA 0 / SA 1	(0) Nettoergebnis (21 - 22) / (1) Geldfluss operative Gebarung (31 - 32)				-300,00	-100,00	-200,00	-200,00	-100,00	-100,00
SU 23	Summe Haushaltsrücklagen				0,00	0,00	0,00	0,00	0,00	0,00
SA00	Nettoergebnis nach Zuw./Entn. Haushaltsrücklagen (Saldo 0 +/- SU23)				-300,00	-100,00	-200,00			
Investive Gebarung										
SU 33	Summe Einzahlungen investive Gebarung							0,00	0,00	0,00
SU 34	Summe Auszahlungen investive Gebarung							0,00	0,00	0,00
SA2	Saldo (2) Geldfluss aus der Investiven Gebarung (33 - 34)							0,00	0,00	0,00
SA3	Saldo (3) Nettofinanzierungssaldo (Saldo 1 + Saldo 2)							-200,00	-100,00	-100,00
Finanzierungstätigkeit										
SU 35	Summe Einzahlungen aus der Finanzierungstätigkeit							0,00	0,00	0,00
SU 36	Summe Auszahlungen aus der Finanzierungstätigkeit							0,00	0,00	0,00
SA4	Saldo (4) Geldfluss aus der Finanzierungstätigkeit (35 - 36)							0,00	0,00	0,00
SA5	Saldo (5) Geldfluss aus der voranschlagswirksamen Gebarung (Saldo 3 + Saldo 4)							-200,00	-100,00	-100,00
39	Kultus									
390	Kirchliche Angelegenheiten									
390000	Kirchliche Angelegenheiten									
Operative Gebarung										
SU 21 / 31	Summe Erträge / Einzahlungen operative Gebarung				0,00	0,00	0,00	0,00	0,00	0,00
1/390000-600000	BELEUCHTUNG	2222	3222	24	1 500,00	1 300,00	200,00	1 500,00	1 300,00	200,00
SU 22 / 32	Summe Aufwendungen / Auszahlungen operative Gebarung				1 500,00	1 300,00	200,00	1 500,00	1 300,00	200,00
SA 0 / SA 1	(0) Nettoergebnis (21 - 22) / (1) Geldfluss operative Gebarung (31 - 32)				-1 500,00	-1 300,00	-200,00	-1 500,00	-1 300,00	-200,00
SU 23	Summe Haushaltsrücklagen				0,00	0,00	0,00	0,00	0,00	0,00
SA00	Nettoergebnis nach Zuw./Entn. Haushaltsrücklagen (Saldo 0 +/- SU23)				-1 500,00	-1 300,00	-200,00			
Investive Gebarung										
SU 33	Summe Einzahlungen investive Gebarung							0,00	0,00	0,00
SU 34	Summe Auszahlungen investive Gebarung							0,00	0,00	0,00
SA2	Saldo (2) Geldfluss aus der Investiven Gebarung (33 - 34)							0,00	0,00	0,00
SA3	Saldo (3) Nettofinanzierungssaldo (Saldo 1 + Saldo 2)							-1 500,00	-1 300,00	-200,00
Finanzierungstätigkeit										
SU 35	Summe Einzahlungen aus der Finanzierungstätigkeit							0,00	0,00	0,00
SU 36	Summe Auszahlungen aus der Finanzierungstätigkeit							0,00	0,00	0,00
SA4	Saldo (4) Geldfluss aus der Finanzierungstätigkeit (35 - 36)							0,00	0,00	0,00

1. Nachtragsvoranschlag 2021

Marktgemeinde Kautzen

NVA Ergebnis- und Finanzierungsvoranschlag Detailnachweis

	MVAG EH	MVAG FH	QU	Ergebnisvoranschlag			Finanzierungsvoranschlag		
				VA 2021 inkl. NVA	VA 2021	1. NVA	VA 2021 inkl. NVA	VA 2021	1. NVA
SA5				Saldo (5) Geldfluss aus der voranschlagswirksamen Gebarung (Saldo 3 + Saldo 4)			-1 500,00	-1 300,00	-200,00

		MVAG	MVAG	QU	Ergebnisvoranschlag			Finanzierungsvoranschlag		
		EH	FH		VA 2021 inkl. NVA	VA 2021	1. NVA	VA 2021 inkl. NVA	VA 2021	1. NVA
4 Soziale Wohlfahrt und Wohnbauförderung										
41	Allgemeine öffentliche Wohlfahrt									
419	Sonstige Einrichtungen und Maßnahmen									
419000	Sonstige Einrichtungen und Maßnahmen									
Operative Gebarung										
SU 21 / 31	Summe Erträge / Einzahlungen operative Gebarung				0,00	0,00	0,00	0,00	0,00	0,00
1/419000-751000	WOHNSITZGEMEINDEBEITRAG SHG	2231	3231	26	6 000,00	5 000,00	1 000,00	6 000,00	5 000,00	1 000,00
SU 22 / 32	Summe Aufwendungen / Auszahlungen operative Gebarung				6 000,00	5 000,00	1 000,00	6 000,00	5 000,00	1 000,00
SA 0 / SA 1	(0) Nettoergebnis (21 - 22) / (1) Geldfluss operative Gebarung (31 - 32)				-6 000,00	-5 000,00	-1 000,00	-6 000,00	-5 000,00	-1 000,00
SU 23	Summe Haushaltsrücklagen				0,00	0,00	0,00	0,00	0,00	0,00
SA00	Nettoergebnis nach Zuw./Entn. Haushaltsrücklagen (Saldo 0 +/- SU23)				-6 000,00	-5 000,00	-1 000,00			
Investive Gebarung										
SU 33	Summe Einzahlungen investive Gebarung							0,00	0,00	0,00
SU 34	Summe Auszahlungen investive Gebarung							0,00	0,00	0,00
SA2	Saldo (2) Geldfluss aus der Investiven Gebarung (33 - 34)							0,00	0,00	0,00
SA3	Saldo (3) Nettofinanzierungssaldo (Saldo 1 + Saldo 2)							-6 000,00	-5 000,00	-1 000,00
Finanzierungstätigkeit										
SU 35	Summe Einzahlungen aus der Finanzierungstätigkeit							0,00	0,00	0,00
SU 36	Summe Auszahlungen aus der Finanzierungstätigkeit							0,00	0,00	0,00
SA4	Saldo (4) Geldfluss aus der Finanzierungstätigkeit (35 - 36)							0,00	0,00	0,00
SA5	Saldo (5) Geldfluss aus der voranschlagswirksamen Gebarung (Saldo 3 + Saldo 4)							-6 000,00	-5 000,00	-1 000,00
42	Freie Wohlfahrt									
429	Sonstige Einrichtungen und Maßnahmen									
429000	Sonstige Einrichtungen und Maßnahmen									
Operative Gebarung										
2/429000+861000	Transfers von Ländern, Landesfonds und Landesammern	2121	3121	15	1 800,00	2 200,00	-400,00	1 800,00	2 200,00	-400,00
SU 21 / 31	Summe Erträge / Einzahlungen operative Gebarung				1 800,00	2 200,00	-400,00	1 800,00	2 200,00	-400,00
SU 22 / 32	Summe Aufwendungen / Auszahlungen operative Gebarung				0,00	0,00	0,00	0,00	0,00	0,00
SA 0 / SA 1	(0) Nettoergebnis (21 - 22) / (1) Geldfluss operative Gebarung (31 - 32)				1 800,00	2 200,00	-400,00	1 800,00	2 200,00	-400,00
SU 23	Summe Haushaltsrücklagen				0,00	0,00	0,00	0,00	0,00	0,00
SA00	Nettoergebnis nach Zuw./Entn. Haushaltsrücklagen (Saldo 0 +/- SU23)				1 800,00	2 200,00	-400,00			
Investive Gebarung										
SU 33	Summe Einzahlungen investive Gebarung							0,00	0,00	0,00

1. Nachtragsvoranschlag 2021

Marktgemeinde Kautzen

NVA Ergebnis- und Finanzierungsvoranschlag Detailnachweis

	MVAG EH	MVAG FH	QU	Ergebnisvoranschlag			Finanzierungsvoranschlag		
				VA 2021 inkl. NVA	VA 2021	1. NVA	VA 2021 inkl. NVA	VA 2021	1. NVA
SU 34							0,00	0,00	0,00
SA2							0,00	0,00	0,00
SA3							1 800,00	2 200,00	-400,00
Finanzierungstätigkeit									
SU 35							0,00	0,00	0,00
SU 36							0,00	0,00	0,00
SA4							0,00	0,00	0,00
SA5							1 800,00	2 200,00	-400,00
48									
480									
480000									
Operative Gebarung									
SU 21 / 31							0,00	0,00	0,00
1/480000-768100							10 000,00	4 000,00	6 000,00
SU 22 / 32							10 000,00	4 000,00	6 000,00
SA 0 / SA 1							-10 000,00	-4 000,00	-6 000,00
SU 23							0,00	0,00	0,00
SA00							-10 000,00	-4 000,00	-6 000,00
Investive Gebarung									
SU 33							0,00	0,00	0,00
SU 34							0,00	0,00	0,00
SA2							0,00	0,00	0,00
SA3							-10 000,00	-4 000,00	-6 000,00
Finanzierungstätigkeit									
SU 35							0,00	0,00	0,00
SU 36							0,00	0,00	0,00
SA4							0,00	0,00	0,00
SA5							-10 000,00	-4 000,00	-6 000,00

		MVAG	MVAG	QU	Ergebnisvoranschlag			Finanzierungsvoranschlag		
		EH	FH		VA 2021 inkl. NVA	VA 2021	1. NVA	VA 2021 inkl. NVA	VA 2021	1. NVA
5 Gesundheit										
51	Gesundheitsdienst									
519	Sonstige Einrichtungen und Maßnahmen									
519100	Sonstige Einrichtungen und Maßnahmen - Covid									
Operative Gebarung										
2/519100+816000	Kostenbeiträge (Kostenersätze) für COVID-Pandemie	2114	3114	13	4 000,00		4 000,00	4 000,00		4 000,00
SU 21 / 31	Summe Erträge / Einzahlungen operative Gebarung				4 000,00	0,00	4 000,00	4 000,00	0,00	4 000,00
1/519100-510000	Geldbezüge der Vertragsbediensteten der Verwaltung	2211	3211	20	200,00		200,00	200,00		200,00
1/519100-580000	Dienstgeberbeiträge zum Ausgleichsfonds für Familienbeihilfen	2212	3212	20	100,00		100,00	100,00		100,00
1/519100-582000	Sonstige Dienstgeberbeiträge zur sozialen Sicherheit	2212	3212	20	100,00		100,00	100,00		100,00
1/519100-729000	Sonstige Aufwendungen Entgelte COVID-Pandemie	2225	3225	24	1 500,00		1 500,00	1 500,00		1 500,00
SU 22 / 32	Summe Aufwendungen / Auszahlungen operative Gebarung				1 900,00	0,00	1 900,00	1 900,00	0,00	1 900,00
SA 0 / SA 1	(0) Nettoergebnis (21 - 22) / (1) Geldfluss operative Gebarung (31 - 32)				2 100,00	0,00	2 100,00	2 100,00	0,00	2 100,00
SU 23	Summe Haushaltsrücklagen				0,00	0,00	0,00	0,00	0,00	0,00
SA00	Nettoergebnis nach Zuw./Entn. Haushaltsrücklagen (Saldo 0 +/- SU23)				2 100,00	0,00	2 100,00			
Investive Gebarung										
SU 33	Summe Einzahlungen investive Gebarung							0,00	0,00	0,00
SU 34	Summe Auszahlungen investive Gebarung							0,00	0,00	0,00
SA2	Saldo (2) Geldfluss aus der Investiven Gebarung (33 - 34)							0,00	0,00	0,00
SA3	Saldo (3) Nettofinanzierungssaldo (Saldo 1 + Saldo 2)							2 100,00	0,00	2 100,00
Finanzierungstätigkeit										
SU 35	Summe Einzahlungen aus der Finanzierungstätigkeit							0,00	0,00	0,00
SU 36	Summe Auszahlungen aus der Finanzierungstätigkeit							0,00	0,00	0,00
SA4	Saldo (4) Geldfluss aus der Finanzierungstätigkeit (35 - 36)							0,00	0,00	0,00
SA5	Saldo (5) Geldfluss aus der voranschlagswirksamen Gebarung (Saldo 3 + Saldo 4)							2 100,00	0,00	2 100,00

1. Nachtragsvoranschlag 2021

Marktgemeinde Kautzen

NVA Ergebnis- und Finanzierungsvoranschlag Detailnachweis

		MVAG	MVAG	QU	Ergebnisvoranschlag			Finanzierungsvoranschlag		
		EH	FH		VA 2021 inkl. NVA	VA 2021	1. NVA	VA 2021 inkl. NVA	VA 2021	1. NVA
6 Straßen- und Wasserbau, Verkehr										
61	Straßenbau									
612	Gemeindestraßen									
612000	Gemeindestraßen									
Operative Gebarung										
6/612000+829960	Übertrag 2020	2116	3116	18		145 600,00	-145 600,00		145 600,00	-145 600,00
SU 21 / 31	Summe Erträge / Einzahlungen operative Gebarung				0,00	145 600,00	-145 600,00	0,00	145 600,00	-145 600,00
5/612000-729910	Sonstige Erträge - Zuführung Güterwegerhaltung	2225	3225	24	20 800,00		20 800,00	20 800,00		20 800,00
5/612000-729960	Sonstige Aufwendungen Übernahme 2019 und 2020	2225	3225	24		145 600,00	-145 600,00		145 600,00	-145 600,00
SU 22 / 32	Summe Aufwendungen / Auszahlungen operative Gebarung				20 800,00	145 600,00	-124 800,00	20 800,00	145 600,00	-124 800,00
SA 0 / SA 1	(0) Nettoergebnis (21 - 22) / (1) Geldfluss operative Gebarung (31 - 32)				-20 800,00	0,00	-20 800,00	-20 800,00	0,00	-20 800,00
5/612000-794009	Zuweisung an zweckgebundene Haushaltsrücklagen	2401			61 800,00		61 800,00			
SU 23	Summe Haushaltsrücklagen				-61 800,00	0,00	-61 800,00	0,00	0,00	0,00
SA00	Nettoergebnis nach Zuw./Entn. Haushaltsrücklagen (Saldo 0 +/- SU23)				-82 600,00	0,00	-82 600,00			
Investive Gebarung										
SU 33	Summe Einzahlungen investive Gebarung							0,00	0,00	0,00
5/612000-005000	Erweiterung der Straßenbeleuchtung		3412	40				8 000,00		8 000,00
SU 34	Summe Auszahlungen investive Gebarung							8 000,00	0,00	8 000,00
SA2	Saldo (2) Geldfluss aus der Investiven Gebarung (33 - 34)							-8 000,00	0,00	-8 000,00
SA3	Saldo (3) Nettofinanzierungssaldo (Saldo 1 + Saldo 2)							-28 800,00	0,00	-28 800,00
Finanzierungstätigkeit										
SU 35	Summe Einzahlungen aus der Finanzierungstätigkeit							0,00	0,00	0,00
SU 36	Summe Auszahlungen aus der Finanzierungstätigkeit							0,00	0,00	0,00
SA4	Saldo (4) Geldfluss aus der Finanzierungstätigkeit (35 - 36)							0,00	0,00	0,00
SA5	Saldo (5) Geldfluss aus der voranschlagswirksamen Gebarung (Saldo 3 + Saldo 4)							-28 800,00	0,00	-28 800,00
63	Schutzwasserbau									
639	Sonstige Einrichtungen und Maßnahmen									
639000	Sonstige Einrichtungen und Maßnahmen									
Operative Gebarung										
SU 21 / 31	Summe Erträge / Einzahlungen operative Gebarung				0,00	0,00	0,00	0,00	0,00	0,00
1/639000-613000	INSTANDHALTUNG WASSERLÄUFE	2224	3224	24	24 000,00	3 000,00	21 000,00	24 000,00	3 000,00	21 000,00
SU 22 / 32	Summe Aufwendungen / Auszahlungen operative Gebarung				24 000,00	3 000,00	21 000,00	24 000,00	3 000,00	21 000,00

1. Nachtragsvoranschlag 2021

Marktgemeinde Kautzen

NVA Ergebnis- und Finanzierungsvoranschlag Detailnachweis

	MVAG	MVAG	QU	Ergebnisvoranschlag			Finanzierungsvoranschlag			
				EH	FH	VA 2021 inkl. NVA	VA 2021	1. NVA	VA 2021 inkl. NVA	VA 2021
SA 0 / SA 1										
	(0)									
SU 23										
SA00										
Investive Gebarung										
SU 33										
SU 34										
SA2										
SA3										
Finanzierungstätigkeit										
SU 35										
SU 36										
SA4										
SA5										
64 Straßenverkehr										
640 Einrichtungen und Maßnahmen nach der Straßenverkehrsordnu										
640000 Einrichtungen und Maßnahmen nach de r Straßenverkehrsordnu										
Operative Gebarung										
SU 21 / 31										
1/640000-400000										
SU 22 / 32										
SA 0 / SA 1										
SU 23										
SA00										
Investive Gebarung										
SU 33										
SU 34										
SA2										
SA3										
Finanzierungstätigkeit										
SU 35										
SU 36										
SA4										
SA5										

1. Nachtragsvoranschlag 2021

Marktgemeinde Kautzen

NVA Ergebnis- und Finanzierungsvoranschlag Detailnachweis

	MVAG EH	MVAG FH	QU	Ergebnisvoranschlag			Finanzierungsvoranschlag			
				VA 2021 inkl. NVA	VA 2021	1. NVA	VA 2021 inkl. NVA	VA 2021	1. NVA	
7 Wirtschaftsförderung										
71	Grundlagenverbesserung in der Land- und Forstwirtschaft									
710	Land- und forstwirtschaftlicher Wegebau									
710000	Land- und Forstwirtschaftlicher Weg ebau									
Operative Gebarung										
6/710000+829910	Sonstige Erträge - Zuführung von Straßenbau	2116	3116	18	20 800,00	15 800,00	5 000,00	20 800,00	15 800,00	5 000,00
SU 21 / 31	Summe Erträge / Einzahlungen operative Gebarung				20 800,00	15 800,00	5 000,00	20 800,00	15 800,00	5 000,00
SU 22 / 32	Summe Aufwendungen / Auszahlungen operative Gebarung				0,00	0,00	0,00	0,00	0,00	0,00
SA 0 / SA 1	(0) Nettoergebnis (21 - 22) / (1) Geldfluss operative Gebarung (31 - 32)				20 800,00	15 800,00	5 000,00	20 800,00	15 800,00	5 000,00
SU 23	Summe Haushaltsrücklagen				0,00	0,00	0,00	0,00	0,00	0,00
SA00	Nettoergebnis nach Zuw./Entn. Haushaltsrücklagen (Saldo 0 +/- SU23)				20 800,00	15 800,00	5 000,00			
Investive Gebarung										
SU 33	Summe Einzahlungen investive Gebarung							0,00	0,00	0,00
5/710000-002000	Güterwegebau/-sanierung		3412	40				40 000,00	35 000,00	5 000,00
SU 34	Summe Auszahlungen investive Gebarung							40 000,00	35 000,00	5 000,00
SA2	Saldo (2) Geldfluss aus der Investiven Gebarung (33 - 34)							-40 000,00	-35 000,00	-5 000,00
SA3	Saldo (3) Nettofinanzierungssaldo (Saldo 1 + Saldo 2)							-19 200,00	-19 200,00	0,00
Finanzierungstätigkeit										
SU 35	Summe Einzahlungen aus der Finanzierungstätigkeit							0,00	0,00	0,00
SU 36	Summe Auszahlungen aus der Finanzierungstätigkeit							0,00	0,00	0,00
SA4	Saldo (4) Geldfluss aus der Finanzierungstätigkeit (35 - 36)							0,00	0,00	0,00
SA5	Saldo (5) Geldfluss aus der voranschlagswirksamen Gebarung (Saldo 3 + Saldo 4)							-19 200,00	-19 200,00	0,00
77	Förderung des Fremdenverkehrs									
770	Einrichtungen zur Förderung des Fremdenverkehrs									
770000	Einrichtungen zur Förderung des Fremdenverkehrs									
Operative Gebarung										
SU 21 / 31	Summe Erträge / Einzahlungen operative Gebarung				0,00	0,00	0,00	0,00	0,00	0,00
1/770000-614000	INSTANDHALTUNG BADEHÜTTE UND TEICH	2224	3224	24	800,00	300,00	500,00	800,00	300,00	500,00
1/770000-680000	Planmäßige Abschreibung	2226			5 000,00	4 900,00	100,00			
SU 22 / 32	Summe Aufwendungen / Auszahlungen operative Gebarung				5 800,00	5 200,00	600,00	800,00	300,00	500,00
SA 0 / SA 1	(0) Nettoergebnis (21 - 22) / (1) Geldfluss operative Gebarung (31 - 32)				-5 800,00	-5 200,00	-600,00	-800,00	-300,00	-500,00
SU 23	Summe Haushaltsrücklagen				0,00	0,00	0,00	0,00	0,00	0,00
SA00	Nettoergebnis nach Zuw./Entn. Haushaltsrücklagen (Saldo 0 +/- SU23)				-5 800,00	-5 200,00	-600,00			

1. Nachtragsvoranschlag 2021

Marktgemeinde Kautzen

NVA Ergebnis- und Finanzierungsvoranschlag Detailnachweis

	MVAG EH	MVAG FH	QU	Ergebnisvoranschlag			Finanzierungsvoranschlag		
				VA 2021 inkl. NVA	VA 2021	1. NVA	VA 2021 inkl. NVA	VA 2021	1. NVA
Investive Gebarung									
SU 33							0,00	0,00	0,00
SU 34							0,00	0,00	0,00
SA2							0,00	0,00	0,00
SA3							-800,00	-300,00	-500,00
Finanzierungstätigkeit									
SU 35							0,00	0,00	0,00
SU 36							0,00	0,00	0,00
SA4							0,00	0,00	0,00
SA5							-800,00	-300,00	-500,00
771									
771000									
Operative Gebarung									
SU 21 / 31							0,00	0,00	0,00
1/771000-420000		2221	3221	23	1 100,00		1 100,00	1 100,00	1 100,00
1/771000-510000		2211	3211	20	1 800,00	1 700,00	100,00	1 800,00	1 700,00
1/771000-511000		2211	3211	20	7 800,00	3 100,00	4 700,00	7 800,00	3 100,00
1/771000-580000		2212	3212	20	500,00	100,00	400,00	500,00	100,00
1/771000-582000		2212	3212	20	2 000,00	1 000,00	1 000,00	2 000,00	1 000,00
1/771000-592000		2214			100,00		100,00		
1/771000-728000		2225	3225	24	200,00		200,00	200,00	200,00
1/771000-757000		2234	3234	27	4 700,00	1 500,00	3 200,00	4 700,00	1 500,00
SU 22 / 32					18 200,00	7 400,00	10 800,00	18 100,00	7 400,00
SA 0 / SA 1					-18 200,00	-7 400,00	-10 800,00	-18 100,00	-7 400,00
SU 23					0,00	0,00	0,00	0,00	0,00
SA00					-18 200,00	-7 400,00	-10 800,00		
Investive Gebarung									
SU 33							0,00	0,00	0,00
SU 34							0,00	0,00	0,00
SA2							0,00	0,00	0,00
SA3							-18 100,00	-7 400,00	-10 700,00
Finanzierungstätigkeit									
SU 35							0,00	0,00	0,00
SU 36							0,00	0,00	0,00
SA4							0,00	0,00	0,00

1. Nachtragsvoranschlag 2021

Marktgemeinde Kautzen

NVA Ergebnis- und Finanzierungsvoranschlag Detailnachweis

	MVAG EH	MVAG FH	QU	Ergebnisvoranschlag			Finanzierungsvoranschlag		
				VA 2021 inkl. NVA	VA 2021	1. NVA	VA 2021 inkl. NVA	VA 2021	1. NVA
SA5				Saldo (5) Geldfluss aus der voranschlagswirksamen Gebarung (Saldo 3 + Saldo 4)			-18 100,00	-7 400,00	-10 700,00

	MVAG EH	MVAG FH	QU	Ergebnisvoranschlag			Finanzierungsvoranschlag			
				VA 2021 inkl. NVA	VA 2021	1. NVA	VA 2021 inkl. NVA	VA 2021	1. NVA	
8 Dienstleistungen										
81	Öffentliche Einrichtungen (soweit nicht dem Abschnitt 85 zuzuordnen)									
814	Straßenreinigung									
814000	Straßenreinigung									
Operative Gebarung										
SU 21 / 31	Summe Erträge / Einzahlungen operative Gebarung			0,00	0,00	0,00	0,00	0,00	0,00	
1/814000-511000	BEZÜGE VB SCHEMA II	2211	3211	20	15 500,00	10 200,00	5 300,00	15 500,00	10 200,00	5 300,00
1/814000-580000	DGB AUSGLEICHSF. VB	2212	3212	20	800,00	400,00	400,00	800,00	400,00	400,00
1/814000-582000	DGB SOZ. VERS. VB	2212	3212	20	4 000,00	2 000,00	2 000,00	4 000,00	2 000,00	2 000,00
1/814000-616000	INSTANDHALTUNG MASCHINEN	2224	3224	24	600,00	100,00	500,00	600,00	100,00	500,00
1/814000-720000	SACHAUFWAND TREIBSTOFF	2225	3225	24	1 200,00	1 400,00	-200,00	1 200,00	1 400,00	-200,00
SU 22 / 32	Summe Aufwendungen / Auszahlungen operative Gebarung				22 100,00	14 100,00	8 000,00	22 100,00	14 100,00	8 000,00
SA 0 / SA 1	(0) Nettoergebnis (21 - 22) / (1) Geldfluss operative Gebarung (31 - 32)				-22 100,00	-14 100,00	-8 000,00	-22 100,00	-14 100,00	-8 000,00
SU 23	Summe Haushaltsrücklagen				0,00	0,00	0,00	0,00	0,00	0,00
SA00	Nettoergebnis nach Zuw./Entn. Haushaltsrücklagen (Saldo 0 +/- SU23)				-22 100,00	-14 100,00	-8 000,00			
Investive Gebarung										
SU 33	Summe Einzahlungen investive Gebarung							0,00	0,00	0,00
SU 34	Summe Auszahlungen investive Gebarung							0,00	0,00	0,00
SA2	Saldo (2) Geldfluss aus der Investiven Gebarung (33 - 34)							0,00	0,00	0,00
SA3	Saldo (3) Nettofinanzierungssaldo (Saldo 1 + Saldo 2)							-22 100,00	-14 100,00	-8 000,00
Finanzierungstätigkeit										
SU 35	Summe Einzahlungen aus der Finanzierungstätigkeit							0,00	0,00	0,00
SU 36	Summe Auszahlungen aus der Finanzierungstätigkeit							0,00	0,00	0,00
SA4	Saldo (4) Geldfluss aus der Finanzierungstätigkeit (35 - 36)							0,00	0,00	0,00
SA5	Saldo (5) Geldfluss aus der voranschlagswirksamen Gebarung (Saldo 3 + Saldo 4)							-22 100,00	-14 100,00	-8 000,00
815	Park- und Gartenanlagen, Kinderspielplätze									
815000	Park- und Gartenanlagen, Kinderspie lplätze									
Operative Gebarung										
SU 21 / 31	Summe Erträge / Einzahlungen operative Gebarung				0,00	0,00	0,00	0,00	0,00	0,00
1/815000-618000	INSTANDHALTUNG SPIELGERÄTE	2224	3224	24	2 000,00	1 000,00	1 000,00	2 000,00	1 000,00	1 000,00
SU 22 / 32	Summe Aufwendungen / Auszahlungen operative Gebarung				2 000,00	1 000,00	1 000,00	2 000,00	1 000,00	1 000,00
SA 0 / SA 1	(0) Nettoergebnis (21 - 22) / (1) Geldfluss operative Gebarung (31 - 32)				-2 000,00	-1 000,00	-1 000,00	-2 000,00	-1 000,00	-1 000,00
SU 23	Summe Haushaltsrücklagen				0,00	0,00	0,00	0,00	0,00	0,00
SA00	Nettoergebnis nach Zuw./Entn. Haushaltsrücklagen (Saldo 0 +/- SU23)				-2 000,00	-1 000,00	-1 000,00			

1. Nachtragsvoranschlag 2021

Marktgemeinde Kautzen

NVA Ergebnis- und Finanzierungsvoranschlag Detailnachweis

	MVAG	MVAG	QU	Ergebnisvoranschlag			Finanzierungsvoranschlag			
				EH	FH	VA 2021 inkl. NVA	VA 2021	1. NVA	VA 2021 inkl. NVA	VA 2021
Investive Gebarung										
SU 33								0,00	0,00	0,00
SU 34								0,00	0,00	0,00
SA2								0,00	0,00	0,00
SA3								-2 000,00	-1 000,00	-1 000,00
Finanzierungstätigkeit										
SU 35								0,00	0,00	0,00
SU 36								0,00	0,00	0,00
SA4								0,00	0,00	0,00
SA5								-2 000,00	-1 000,00	-1 000,00
816										
816000										
Operative Gebarung										
2/816000+829000								1 000,00	1 000,00	1 000,00
6/816000+829910								70 000,00	70 000,00	70 000,00
SU 21 / 31								71 000,00	0,00	71 000,00
1/816000-592000								100,00	100,00	
1/816000-600000								16 000,00	15 000,00	1 000,00
SU 22 / 32								16 100,00	15 000,00	1 100,00
SA 0 / SA 1								54 900,00	-15 000,00	69 900,00
SU 23								0,00	0,00	0,00
SA00								54 900,00	-15 000,00	69 900,00
Investive Gebarung										
6/816000+300001									5 600,00	5 600,00
6/816000+301000									4 300,00	4 700,00
SU 33								9 900,00	4 700,00	5 200,00
5/816000-005000								345 700,00	250 000,00	95 700,00
SU 34								345 700,00	250 000,00	95 700,00
SA2								-335 800,00	-245 300,00	-90 500,00
SA3								-280 800,00	-260 300,00	-20 500,00
Finanzierungstätigkeit										
6/816000+346000								117 400,00	96 900,00	20 500,00
SU 35								117 400,00	96 900,00	20 500,00

1. Nachtragsvoranschlag 2021

Marktgemeinde Kautzen

NVA Ergebnis- und Finanzierungsvoranschlag Detailnachweis

		MVAG			Ergebnisvoranschlag			Finanzierungsvoranschlag		
		EH	FH	QU	VA 2021 inkl. NVA	VA 2021	1. NVA	VA 2021 inkl. NVA	VA 2021	1. NVA
1/816000-346000	Investitionsdarlehen von Finanzunternehmen		3614	65				4 800,00		-4 800,00
SU 36	Summe Auszahlungen aus der Finanzierungstätigkeit							0,00	4 800,00	-4 800,00
SA4	Saldo (4) Geldfluss aus der Finanzierungstätigkeit (35 – 36)							117 400,00	92 100,00	25 300,00
SA5	Saldo (5) Geldfluss aus der voranschlagswirksamen Gebarung (Saldo 3 + Saldo 4)							-163 400,00	-168 200,00	4 800,00
817	Friedhöfe (einschließlich Einsegnungshallen und Krematorien)									
817000	Friedhöfe (einschließlich Einsegnun gshallen und Krematorien)									
Operative Gebarung										
2/817000+852000	GRABSTELLENGEBÜHREN	2113	3113	12	9 000,00	4 000,00	5 000,00	9 000,00	4 000,00	5 000,00
SU 21 / 31	Summe Erträge / Einzahlungen operative Gebarung				9 000,00	4 000,00	5 000,00	9 000,00	4 000,00	5 000,00
1/817000-400000	Geringwertige Wirtschaftsgüter (GWG)	2221	3221	23	500,00		500,00	500,00		500,00
1/817000-511000	BEZÜGE VB SCHEMA II	2211	3211	20	9 000,00	5 000,00	4 000,00	9 000,00	5 000,00	4 000,00
1/817000-580000	DGB AUSGLEICHSF. VB	2212	3212	20	500,00	300,00	200,00	500,00	300,00	200,00
1/817000-582000	DGB (FBAF)	2212	3212	20	3 000,00	1 200,00	1 800,00	3 000,00	1 200,00	1 800,00
SU 22 / 32	Summe Aufwendungen / Auszahlungen operative Gebarung				13 000,00	6 500,00	6 500,00	13 000,00	6 500,00	6 500,00
SA 0 / SA 1	(0) Nettoergebnis (21 - 22) / (1) Geldfluss operative Gebarung (31 – 32)				-4 000,00	-2 500,00	-1 500,00	-4 000,00	-2 500,00	-1 500,00
SU 23	Summe Haushaltsrücklagen				0,00	0,00	0,00	0,00	0,00	0,00
SA00	Nettoergebnis nach Zuw./Entn. Haushaltsrücklagen (Saldo 0 +/- SU23)				-4 000,00	-2 500,00	-1 500,00			
Investive Gebarung										
SU 33	Summe Einzahlungen investive Gebarung							0,00	0,00	0,00
SU 34	Summe Auszahlungen investive Gebarung							0,00	0,00	0,00
SA2	Saldo (2) Geldfluss aus der Investiven Gebarung (33 – 34)							0,00	0,00	0,00
SA3	Saldo (3) Nettofinanzierungssaldo (Saldo 1 + Saldo 2)							-4 000,00	-2 500,00	-1 500,00
Finanzierungstätigkeit										
SU 35	Summe Einzahlungen aus der Finanzierungstätigkeit							0,00	0,00	0,00
SU 36	Summe Auszahlungen aus der Finanzierungstätigkeit							0,00	0,00	0,00
SA4	Saldo (4) Geldfluss aus der Finanzierungstätigkeit (35 – 36)							0,00	0,00	0,00
SA5	Saldo (5) Geldfluss aus der voranschlagswirksamen Gebarung (Saldo 3 + Saldo 4)							-4 000,00	-2 500,00	-1 500,00
82	Betriebsähnliche Einrichtungen und Betriebe									
820	Wirtschaftshöfe									
820000	Wirtschaftshöfe									
Operative Gebarung										
2/820000+810000	Erträge aus Leistungen/Personalkostenersatz	2114	3114	13	500,00	100,00	400,00	500,00	100,00	400,00
2/820000+816100	Kostenbeiträge (Kostenersätze) für sonstige Leistungen	2114	3114	13	5 800,00		5 800,00	5 800,00		5 800,00

1. Nachtragsvoranschlag 2021

Marktgemeinde Kautzen

NVA Ergebnis- und Finanzierungsvoranschlag Detailnachweis

		MVAG	MVAG	QU	Ergebnisvoranschlag			Finanzierungsvoranschlag		
		EH	FH		VA 2021 inkl. NVA	VA 2021	1. NVA	VA 2021 inkl. NVA	VA 2021	1. NVA
6/820000+829960	Sonstige Erträge Übernahme Überschuss 2019 und 2020	2116	3116	18		290 000,00	-290 000,00		290 000,00	-290 000,00
2/820000+863000	Transfers von sonst. Trägern öff. Rechts/SV-Trägern - Lohnersatz	2121	3121	15	16 000,00	15 000,00	1 000,00	16 000,00	15 000,00	1 000,00
SU 21 / 31	Summe Erträge / Einzahlungen operative Gebarung				22 300,00	305 100,00	-282 800,00	22 300,00	305 100,00	-282 800,00
1/820000-511000	BEZÜGE VB SCHEMA II	2211	3211	20	70 000,00	82 000,00	-12 000,00	70 000,00	82 000,00	-12 000,00
1/820000-600000	STROM	2222	3222	24	2 500,00	1 400,00	1 100,00	2 500,00	1 400,00	1 100,00
1/820000-614000	INSTANDHALTUNG GEBÄUDE	2224	3224	24	6 000,00	1 500,00	4 500,00	6 000,00	1 500,00	4 500,00
1/820000-680000	Planmäßige Abschreibung	2226			20 000,00	7 700,00	12 300,00			
5/820000-729910	Sonstige Aufwendungen - Übertrag San. VS + Straßenbeleuchtung	2225	3225	24	180 000,00	110 000,00	70 000,00	180 000,00	110 000,00	70 000,00
5/820000-729960	Sonstige Aufwendungen Übernahme Überschuss 2019 und 2020	2225	3225	24		290 000,00	-290 000,00		290 000,00	-290 000,00
SU 22 / 32	Summe Aufwendungen / Auszahlungen operative Gebarung				278 500,00	492 600,00	-214 100,00	258 500,00	484 900,00	-226 400,00
SA 0 / SA 1	(0) Nettoergebnis (21 - 22) / (1) Geldfluss operative Gebarung (31 - 32)				-256 200,00	-187 500,00	-68 700,00	-236 200,00	-179 800,00	-56 400,00
SU 23	Summe Haushaltsrücklagen				0,00	0,00	0,00	0,00	0,00	0,00
SA00	Nettoergebnis nach Zuw./Entn. Haushaltsrücklagen (Saldo 0 +/- SU23)				-256 200,00	-187 500,00	-68 700,00			
Investive Gebarung										
SU 33	Summe Einzahlungen investive Gebarung							0,00	0,00	0,00
5/820000-010000	Gebäude und Bauten		3413	40				125 000,00	180 000,00	-55 000,00
SU 34	Summe Auszahlungen investive Gebarung							125 000,00	180 000,00	-55 000,00
SA2	Saldo (2) Geldfluss aus der Investiven Gebarung (33 - 34)							-125 000,00	-180 000,00	55 000,00
SA3	Saldo (3) Nettofinanzierungssaldo (Saldo 1 + Saldo 2)							-361 200,00	-359 800,00	-1 400,00
Finanzierungstätigkeit										
SU 35	Summe Einzahlungen aus der Finanzierungstätigkeit							0,00	0,00	0,00
SU 36	Summe Auszahlungen aus der Finanzierungstätigkeit							0,00	0,00	0,00
SA4	Saldo (4) Geldfluss aus der Finanzierungstätigkeit (35 - 36)							0,00	0,00	0,00
SA5	Saldo (5) Geldfluss aus der voranschlagswirksamen Gebarung (Saldo 3 + Saldo 4)							-361 200,00	-359 800,00	-1 400,00
84	Liegenschaften, Wohn- und Geschäftsgebäude									
840	Grundbesitz									
840000	Grundbesitz									
Operative Gebarung										
2/840000+811000	VERPACHTUNGEN	2115	3115	14	800,00	400,00	400,00	800,00	400,00	400,00
2/840000+891000	Sonstige Wertaufholungen / Bestandsvermehrungen am kurzfristigen und langfristigen Vermögen	2117			10 000,00		10 000,00			
SU 21 / 31	Summe Erträge / Einzahlungen operative Gebarung				10 800,00	400,00	10 400,00	800,00	400,00	400,00

1. Nachtragsvoranschlag 2021

Marktgemeinde Kautzen

NVA Ergebnis- und Finanzierungsvoranschlag Detailnachweis

		MVAG	MVAG	QU	Ergebnisvoranschlag			Finanzierungsvoranschlag		
		EH	FH		VA 2021 inkl. NVA	VA 2021	1. NVA	VA 2021 inkl. NVA	VA 2021	1. NVA
1/840000-710000	STEUERN U. ABGABEN	2225	3225	24	5 000,00	2 000,00	3 000,00	5 000,00	2 000,00	3 000,00
SU 22 / 32	Summe Aufwendungen / Auszahlungen operative Gebarung				5 000,00	2 000,00	3 000,00	5 000,00	2 000,00	3 000,00
SA 0 / SA 1	(0) Nettoergebnis (21 - 22) / (1) Geldfluss operative Gebarung (31 - 32)				5 800,00	-1 600,00	7 400,00	-4 200,00	-1 600,00	-2 600,00
SU 23	Summe Haushaltsrücklagen				0,00	0,00	0,00	0,00	0,00	0,00
SA00	Nettoergebnis nach Zuw./Entn. Haushaltsrücklagen (Saldo 0 +/- SU23)				5 800,00	-1 600,00	7 400,00			
Investive Gebarung										
6/840000+001000	VERKAUF VON GRUNDSTÜCKEN		3312	30				20 000,00	30 000,00	-10 000,00
SU 33	Summe Einzahlungen investive Gebarung							20 000,00	30 000,00	-10 000,00
1/840000-001000	Unbebaute Grundstücke		3412	40				3 000,00		3 000,00
SU 34	Summe Auszahlungen investive Gebarung							3 000,00	0,00	3 000,00
SA2	Saldo (2) Geldfluss aus der Investiven Gebarung (33 - 34)							17 000,00	30 000,00	-13 000,00
SA3	Saldo (3) Nettofinanzierungssaldo (Saldo 1 + Saldo 2)							12 800,00	28 400,00	-15 600,00
Finanzierungstätigkeit										
SU 35	Summe Einzahlungen aus der Finanzierungstätigkeit							0,00	0,00	0,00
SU 36	Summe Auszahlungen aus der Finanzierungstätigkeit							0,00	0,00	0,00
SA4	Saldo (4) Geldfluss aus der Finanzierungstätigkeit (35 - 36)							0,00	0,00	0,00
SA5	Saldo (5) Geldfluss aus der voranschlagswirksamen Gebarung (Saldo 3 + Saldo 4)							12 800,00	28 400,00	-15 600,00
842	Waldbesitz (soweit nicht bei 866)									
842000	Waldbesitz (soweit nicht bei 866)									
Operative Gebarung										
2/842000+810000	ERLÖS AUS HOLZVERKAUF	2114	3114	13	12 000,00	6 000,00	6 000,00	12 000,00	6 000,00	6 000,00
SU 21 / 31	Summe Erträge / Einzahlungen operative Gebarung				12 000,00	6 000,00	6 000,00	12 000,00	6 000,00	6 000,00
SU 22 / 32	Summe Aufwendungen / Auszahlungen operative Gebarung				0,00	0,00	0,00	0,00	0,00	0,00
SA 0 / SA 1	(0) Nettoergebnis (21 - 22) / (1) Geldfluss operative Gebarung (31 - 32)				12 000,00	6 000,00	6 000,00	12 000,00	6 000,00	6 000,00
SU 23	Summe Haushaltsrücklagen				0,00	0,00	0,00	0,00	0,00	0,00
SA00	Nettoergebnis nach Zuw./Entn. Haushaltsrücklagen (Saldo 0 +/- SU23)				12 000,00	6 000,00	6 000,00			
Investive Gebarung										
SU 33	Summe Einzahlungen investive Gebarung							0,00	0,00	0,00
SU 34	Summe Auszahlungen investive Gebarung							0,00	0,00	0,00
SA2	Saldo (2) Geldfluss aus der Investiven Gebarung (33 - 34)							0,00	0,00	0,00
SA3	Saldo (3) Nettofinanzierungssaldo (Saldo 1 + Saldo 2)							12 000,00	6 000,00	6 000,00
Finanzierungstätigkeit										
SU 35	Summe Einzahlungen aus der Finanzierungstätigkeit							0,00	0,00	0,00
SU 36	Summe Auszahlungen aus der Finanzierungstätigkeit							0,00	0,00	0,00
SA4	Saldo (4) Geldfluss aus der Finanzierungstätigkeit (35 - 36)							0,00	0,00	0,00
SA5	Saldo (5) Geldfluss aus der voranschlagswirksamen Gebarung (Saldo 3 + Saldo 4)							12 000,00	6 000,00	6 000,00

1. Nachtragsvoranschlag 2021

Marktgemeinde Kautzen

NVA Ergebnis- und Finanzierungsvoranschlag Detailnachweis

		MVAG	MVAG	QU	Ergebnisvoranschlag			Finanzierungsvoranschlag		
		EH	FH		VA 2021 inkl. NVA	VA 2021	1. NVA	VA 2021 inkl. NVA	VA 2021	1. NVA
85	Betriebe mit marktbestimmter Tätigkeit									
850	Betriebe der Wasserversorgung									
850000	Betriebe der Wasserversorgung Kautzen									
Operative Gebarung										
6/850000+829910	Sonstige Erträge - Verr. zw. operativer Gebarung und Projekten (Zuführung)	2116	3116	18		75 300,00	-75 300,00		75 300,00	-75 300,00
6/850000+829960	Sonstige Erträge	2116	3116	18		44 400,00	-44 400,00		44 400,00	-44 400,00
2/850000+860000	Zinsen KPC	2121	3121	15	1 500,00		1 500,00	1 500,00		1 500,00
SU 21 / 31	Summe Erträge / Einzahlungen operative Gebarung				1 500,00	119 700,00	-118 200,00	1 500,00	119 700,00	-118 200,00
1/850000-582000	DGB (FBAF)	2212	3212	20	1 500,00	1 000,00	500,00	1 500,00	1 000,00	500,00
1/850000-612000	Instandhaltung von Wasser- und Abwasserbauten und -anlagen	2224	3224	24	9 000,00	7 000,00	2 000,00	9 000,00	7 000,00	2 000,00
1/850000-640000	Rechts- und Beratungsaufwand	2222	3222	24	5 000,00		5 000,00	5 000,00		5 000,00
1/850000-640100	PRÜFUNGSKOSTEN	2222	3222	24	2 000,00		2 000,00	2 000,00		2 000,00
5/850000-729960	Übernahme Überschuss 2020	2225	3225	24		44 400,00	-44 400,00		44 400,00	-44 400,00
SU 22 / 32	Summe Aufwendungen / Auszahlungen operative Gebarung				17 500,00	52 400,00	-34 900,00	17 500,00	52 400,00	-34 900,00
SA 0 / SA 1	(0) Nettoergebnis (21 - 22) / (1) Geldfluss operative Gebarung (31 - 32)				-16 000,00	67 300,00	-83 300,00	-16 000,00	67 300,00	-83 300,00
SU 23	Summe Haushaltsrücklagen				0,00	0,00	0,00	0,00	0,00	0,00
SA00	Nettoergebnis nach Zuw./Entn. Haushaltsrücklagen (Saldo 0 +/- SU23)				-16 000,00	67 300,00	-83 300,00			
Investive Gebarung										
2/850000+300000	Barwert KPC		3331	33				7 600,00	6 000,00	1 600,00
2/850000+307000	Kapitaltransfers von privaten Haushalten und privaten Organisationen ohne Erwerbszweck und andere 2020		3334	34				8 000,00	11 000,00	-3 000,00
SU 33	Summe Einzahlungen investive Gebarung							15 600,00	17 000,00	-1 400,00
5/850000-004000	Erweiterung WVA Kautzen		3412	40				44 400,00	70 000,00	-25 600,00
SU 34	Summe Auszahlungen investive Gebarung							44 400,00	70 000,00	-25 600,00
SA2	Saldo (2) Geldfluss aus der Investiven Gebarung (33 - 34)							-28 800,00	-53 000,00	24 200,00
SA3	Saldo (3) Nettofinanzierungssaldo (Saldo 1 + Saldo 2)							-44 800,00	14 300,00	-59 100,00
Finanzierungstätigkeit										
SU 35	Summe Einzahlungen aus der Finanzierungstätigkeit							0,00	0,00	0,00
SU 36	Summe Auszahlungen aus der Finanzierungstätigkeit							0,00	0,00	0,00
SA4	Saldo (4) Geldfluss aus der Finanzierungstätigkeit (35 - 36)							0,00	0,00	0,00
SA5	Saldo (5) Geldfluss aus der voranschlagswirksamen Gebarung (Saldo 3 + Saldo 4)							-44 800,00	14 300,00	-59 100,00

1. Nachtragsvoranschlag 2021

NVA Ergebnis- und Finanzierungsvoranschlag Detailnachweis

Marktgemeinde Kautzen

		MVAG	MVAG	QU	Ergebnisvoranschlag			Finanzierungsvoranschlag		
		EH	FH		VA 2021 inkl. NVA	VA 2021	1. NVA	VA 2021 inkl. NVA	VA 2021	1. NVA
850001	WVA Kautzen Sanierung Quellzuleitung									
Operative Gebarung										
6/850001+829910	Umbuchung von WVA Tiefenbach	2116	3116	18	19 300,00		19 300,00	19 300,00		19 300,00
SU 21 / 31	Summe Erträge / Einzahlungen operative Gebarung				19 300,00	0,00	19 300,00	19 300,00	0,00	19 300,00
1/850001-650000	Kreditzinsen Sanierung Quellzuleitung	2241	3241	25	300,00		300,00	300,00		300,00
SU 22 / 32	Summe Aufwendungen / Auszahlungen operative Gebarung				300,00	0,00	300,00	300,00	0,00	300,00
SA 0 / SA 1	(0) Nettoergebnis (21 - 22) / (1) Geldfluss operative Gebarung (31 - 32)				19 000,00	0,00	19 000,00	19 000,00	0,00	19 000,00
SU 23	Summe Haushaltsrücklagen				0,00	0,00	0,00	0,00	0,00	0,00
SA00	Nettoergebnis nach Zuw./Entn. Haushaltsrücklagen (Saldo 0 +/- SU23)				19 000,00	0,00	19 000,00			
Investive Gebarung										
SU 33	Summe Einzahlungen investive Gebarung							0,00	0,00	0,00
5/850001-004000	Wasser- und Abwasserbauten und -anlagen		3412	40				50 000,00		50 000,00
SU 34	Summe Auszahlungen investive Gebarung							50 000,00	0,00	50 000,00
SA2	Saldo (2) Geldfluss aus der Investiven Gebarung (33 - 34)							-50 000,00	0,00	-50 000,00
SA3	Saldo (3) Nettofinanzierungssaldo (Saldo 1 + Saldo 2)							-31 000,00	0,00	-31 000,00
Finanzierungstätigkeit										
6/850001+346000	Investitionsdarlehen von Finanzunternehmen		3514	55				30 700,00		30 700,00
SU 35	Summe Einzahlungen aus der Finanzierungstätigkeit							30 700,00	0,00	30 700,00
1/850001-346000	Investitionsdarlehen von Finanzunternehmen		3614	65				30 700,00		30 700,00
SU 36	Summe Auszahlungen aus der Finanzierungstätigkeit							30 700,00	0,00	30 700,00
SA4	Saldo (4) Geldfluss aus der Finanzierungstätigkeit (35 - 36)							0,00	0,00	0,00
SA5	Saldo (5) Geldfluss aus der voranschlagswirksamen Gebarung (Saldo 3 + Saldo 4)							-31 000,00	0,00	-31 000,00
850011	Wasserversorgung Kautzen Allgemein									
Operative Gebarung										
SU 21 / 31	Summe Erträge / Einzahlungen operative Gebarung				0,00	0,00	0,00	0,00	0,00	0,00
SU 22 / 32	Summe Aufwendungen / Auszahlungen operative Gebarung				0,00	0,00	0,00	0,00	0,00	0,00
SA 0 / SA 1	(0) Nettoergebnis (21 - 22) / (1) Geldfluss operative Gebarung (31 - 32)				0,00	0,00	0,00	0,00	0,00	0,00
SU 23	Summe Haushaltsrücklagen				0,00	0,00	0,00	0,00	0,00	0,00
SA00	Nettoergebnis nach Zuw./Entn. Haushaltsrücklagen (Saldo 0 +/- SU23)				0,00	0,00	0,00	0,00	0,00	0,00
Investive Gebarung										
SU 33	Summe Einzahlungen investive Gebarung							0,00	0,00	0,00
5/850011-020000	UV-Anlage		3414	41				14 400,00		14 400,00
SU 34	Summe Auszahlungen investive Gebarung							14 400,00	0,00	14 400,00
SA2	Saldo (2) Geldfluss aus der Investiven Gebarung (33 - 34)							-14 400,00	0,00	-14 400,00

1. Nachtragsvoranschlag 2021

NVA Ergebnis- und Finanzierungsvoranschlag Detailnachweis

Marktgemeinde Kautzen

		MVAG	MVAG	QU	Ergebnisvoranschlag			Finanzierungsvoranschlag		
		EH	FH		VA 2021 inkl. NVA	VA 2021	1. NVA	VA 2021 inkl. NVA	VA 2021	1. NVA
SA3	Saldo (3) Nettofinanzierungssaldo (Saldo 1 + Saldo 2)							-14 400,00	0,00	-14 400,00
Finanzierungstätigkeit										
6/850011+346000	Investitionsdarlehen von Finanzunternehmen		3514	55				14 400,00		14 400,00
SU 35	Summe Einzahlungen aus der Finanzierungstätigkeit							14 400,00	0,00	14 400,00
1/850011-346000	Investitionsdarlehen von Finanzunternehmen		3614	65				14 400,00		14 400,00
SU 36	Summe Auszahlungen aus der Finanzierungstätigkeit							14 400,00	0,00	14 400,00
SA4	Saldo (4) Geldfluss aus der Finanzierungstätigkeit (35 – 36)							0,00	0,00	0,00
SA5	Saldo (5) Geldfluss aus der voranschlagswirksamen Gebarung (Saldo 3 + Saldo 4)							-14 400,00	0,00	-14 400,00
850030	Betriebe der Wasserversorgung Kleingerharts									
Operative Gebarung										
6/850030+829960	Sonstige Erträge	2116	3116	18		75 300,00	-75 300,00		75 300,00	-75 300,00
SU 21 / 31	Summe Erträge / Einzahlungen operative Gebarung				0,00	75 300,00	-75 300,00	0,00	75 300,00	-75 300,00
5/850030-729910	Übertrag Überschuss 2020 auf WVA Kautzen	2225	3225	24		75 300,00	-75 300,00		75 300,00	-75 300,00
5/850030-729960	Sonstige Aufwendungen Überschuss 2019 und 2020	2225	3225	24		75 300,00	-75 300,00		75 300,00	-75 300,00
SU 22 / 32	Summe Aufwendungen / Auszahlungen operative Gebarung				0,00	150 600,00	-150 600,00	0,00	150 600,00	-150 600,00
SA 0 / SA 1	(0) Nettoergebnis (21 - 22) / (1) Geldfluss operative Gebarung (31 – 32)				0,00	-75 300,00	75 300,00	0,00	-75 300,00	75 300,00
SU 23	Summe Haushaltsrücklagen				0,00	0,00	0,00	0,00	0,00	0,00
SA00	Nettoergebnis nach Zuw./Entn. Haushaltsrücklagen (Saldo 0 +/- SU23)				0,00	-75 300,00	75 300,00			
Investive Gebarung										
SU 33	Summe Einzahlungen investive Gebarung							0,00	0,00	0,00
5/850030-050000	WASSERVERSORGUNGSANLAGE KAUTZEN-KLE		3412	40				75 300,00		75 300,00
SU 34	Summe Auszahlungen investive Gebarung							75 300,00	0,00	75 300,00
SA2	Saldo (2) Geldfluss aus der Investiven Gebarung (33 – 34)							-75 300,00	0,00	-75 300,00
SA3	Saldo (3) Nettofinanzierungssaldo (Saldo 1 + Saldo 2)							-75 300,00	-75 300,00	0,00
Finanzierungstätigkeit										
SU 35	Summe Einzahlungen aus der Finanzierungstätigkeit							0,00	0,00	0,00
SU 36	Summe Auszahlungen aus der Finanzierungstätigkeit							0,00	0,00	0,00
SA4	Saldo (4) Geldfluss aus der Finanzierungstätigkeit (35 – 36)							0,00	0,00	0,00
SA5	Saldo (5) Geldfluss aus der voranschlagswirksamen Gebarung (Saldo 3 + Saldo 4)							-75 300,00	-75 300,00	0,00

1. Nachtragsvoranschlag 2021

Marktgemeinde Kautzen

NVA Ergebnis- und Finanzierungsvoranschlag Detailnachweis

		MVAG	MVAG	QU	Ergebnisvoranschlag			Finanzierungsvoranschlag		
		EH	FH		VA 2021 inkl. NVA	VA 2021	1. NVA	VA 2021 inkl. NVA	VA 2021	1. NVA
850040	Betriebe der Wasserversorgung Tiefenbach									
Operative Gebarung										
6/850040+829960	Sonstige Erträge Überschuss 2019 und 2020	2116	3116	18		10 800,00	-10 800,00		10 800,00	-10 800,00
SU 21 / 31	Summe Erträge / Einzahlungen operative Gebarung				0,00	10 800,00	-10 800,00	0,00	10 800,00	-10 800,00
5/850040-729910	Umbuchung auf Vorhaben Sanierung Quellfassung	2225	3225	24	19 300,00		19 300,00	19 300,00		19 300,00
5/850040-729960	Sonstige Aufwendungen Überschuss 2019 und 2020	2225	3225	24		10 800,00	-10 800,00		10 800,00	-10 800,00
SU 22 / 32	Summe Aufwendungen / Auszahlungen operative Gebarung				19 300,00	10 800,00	8 500,00	19 300,00	10 800,00	8 500,00
SA 0 / SA 1	(0) Nettoergebnis (21 - 22) / (1) Geldfluss operative Gebarung (31 - 32)				-19 300,00	0,00	-19 300,00	-19 300,00	0,00	-19 300,00
SU 23	Summe Haushaltsrücklagen				0,00	0,00	0,00	0,00	0,00	0,00
SA00	Nettoergebnis nach Zuw./Entn. Haushaltsrücklagen (Saldo 0 +/- SU23)				-19 300,00	0,00	-19 300,00			
Investive Gebarung										
6/850040+301000	INVESTITIONSKOSTENZUSCHUSS - WWF		3331	33				8 500,00	19 000,00	-10 500,00
SU 33	Summe Einzahlungen investive Gebarung							8 500,00	19 000,00	-10 500,00
5/850040-004000	Wasser- und Abwasserbauten und -anlagen		3412	40					29 800,00	-29 800,00
SU 34	Summe Auszahlungen investive Gebarung							0,00	29 800,00	-29 800,00
SA2	Saldo (2) Geldfluss aus der Investiven Gebarung (33 - 34)							8 500,00	-10 800,00	19 300,00
SA3	Saldo (3) Nettofinanzierungssaldo (Saldo 1 + Saldo 2)							-10 800,00	-10 800,00	0,00
Finanzierungstätigkeit										
SU 35	Summe Einzahlungen aus der Finanzierungstätigkeit							0,00	0,00	0,00
SU 36	Summe Auszahlungen aus der Finanzierungstätigkeit							0,00	0,00	0,00
SA4	Saldo (4) Geldfluss aus der Finanzierungstätigkeit (35 - 36)							0,00	0,00	0,00
SA5	Saldo (5) Geldfluss aus der voranschlagswirksamen Gebarung (Saldo 3 + Saldo 4)							-10 800,00	-10 800,00	0,00
851	Betriebe der Abwasserbeseitigung									
851000	Betriebe der Abwasserbeseitigung									
Operative Gebarung										
2/851000+816000	ERSATZ BETRIEBSKOSTEN KLÄRANLAGE KA	2114	3114	13	11 000,00	12 000,00	-1 000,00	11 000,00	12 000,00	-1 000,00
6/851000+829910	Sonstige Erträge - Verr. zw. operativer Gebarung uns Projekten (Zuführung)	2116	3116	18		4 100,00	-4 100,00		4 100,00	-4 100,00
2/851000+860000	Zinsen KPC	2121	3121	15	26 200,00	24 000,00	2 200,00	26 200,00	24 000,00	2 200,00
SU 21 / 31	Summe Erträge / Einzahlungen operative Gebarung				37 200,00	40 100,00	-2 900,00	37 200,00	40 100,00	-2 900,00
1/851000-511000	BEZÜGE VB SCHEMA II	2211	3211	20	4 000,00	1 000,00	3 000,00	4 000,00	1 000,00	3 000,00
1/851000-580000	DGB AUSGLEICHSF. VB	2212	3212	20	400,00	300,00	100,00	400,00	300,00	100,00
1/851000-582000	DGB (FBAF)	2212	3212	20	2 200,00	1 900,00	300,00	2 200,00	1 900,00	300,00

1. Nachtragsvoranschlag 2021

Marktgemeinde Kautzen

NVA Ergebnis- und Finanzierungsvoranschlag Detailnachweis

		MVAG	MVAG	QU	Ergebnisvoranschlag			Finanzierungsvoranschlag		
		EH	FH		VA 2021 inkl. NVA	VA 2021	1. NVA	VA 2021 inkl. NVA	VA 2021	1. NVA
1/851000-612000	Instandhaltung von Wasser- und Abwasserbauten und -anlagen	2224	3224	24	21 200,00	3 000,00	18 200,00	21 200,00	3 000,00	18 200,00
1/851000-640000	Rechts- und Beratungsaufwand	2222	3222	24	3 000,00		3 000,00	3 000,00		3 000,00
1/851000-650000	KREDITZINSEN KAUTZEN	2241	3241	25	7 100,00	8 200,00	-1 100,00	7 100,00	8 200,00	-1 100,00
1/851000-777000	Kapitaltransfer WG Illmau - 25% Anteil an KPC Förderung	2234		44	4 000,00		4 000,00			
SU 22 / 32	Summe Aufwendungen / Auszahlungen operative Gebarung				41 900,00	14 400,00	27 500,00	37 900,00	14 400,00	23 500,00
SA 0 / SA 1	(0) Nettoergebnis (21 - 22) / (1) Geldfluss operative Gebarung (31 - 32)				-4 700,00	25 700,00	-30 400,00	-700,00	25 700,00	-26 400,00
SU 23	Summe Haushaltsrücklagen				0,00	0,00	0,00	0,00	0,00	0,00
SA00	Nettoergebnis nach Zuw./Entn. Haushaltsrücklagen (Saldo 0 +/- SU23)				-4 700,00	25 700,00	-30 400,00			
Investive Gebarung										
SU 33	Summe Einzahlungen investive Gebarung							0,00	0,00	0,00
5/851000-004000	ABWASSERBESEITIGUNG KAUTZEN		3412	40				222 500,00	295 000,00	-72 500,00
1/851000-777000	Kapitaltransfer WG Illmau - 25% Anteil an KPC Förderung		3434	44				4 000,00		4 000,00
SU 34	Summe Auszahlungen investive Gebarung							226 500,00	295 000,00	-68 500,00
SA2	Saldo (2) Geldfluss aus der Investiven Gebarung (33 - 34)							-226 500,00	-295 000,00	68 500,00
SA3	Saldo (3) Nettofinanzierungssaldo (Saldo 1 + Saldo 2)							-227 200,00	-269 300,00	42 100,00
Finanzierungstätigkeit										
6/851000+346000	DARLEHENAUFNAHME BANK		3514	55				230 000,00	290 900,00	-60 900,00
SU 35	Summe Einzahlungen aus der Finanzierungstätigkeit							230 000,00	290 900,00	-60 900,00
SU 36	Summe Auszahlungen aus der Finanzierungstätigkeit							0,00	0,00	0,00
SA4	Saldo (4) Geldfluss aus der Finanzierungstätigkeit (35 - 36)							230 000,00	290 900,00	-60 900,00
SA5	Saldo (5) Geldfluss aus der voranschlagswirksamen Gebarung (Saldo 3 + Saldo 4)							2 800,00	21 600,00	-18 800,00
851040	Betriebe der Abwasserentsorgung									
Operative Gebarung										
6/851040+829960	Sonstige Erträge Übernahme Überschuss 2020	2116	3116	18		4 100,00	-4 100,00		4 100,00	-4 100,00
SU 21 / 31	Summe Erträge / Einzahlungen operative Gebarung				0,00	4 100,00	-4 100,00	0,00	4 100,00	-4 100,00
5/851040-729910	Sonstige Aufwendungen Überschuss 2020	2225	3225	24		4 100,00	-4 100,00		4 100,00	-4 100,00
5/851040-729960	Sonstige Aufwendungen Überschuss 2019 und 2020	2225	3225	24		4 100,00	-4 100,00		4 100,00	-4 100,00
SU 22 / 32	Summe Aufwendungen / Auszahlungen operative Gebarung				0,00	8 200,00	-8 200,00	0,00	8 200,00	-8 200,00
SA 0 / SA 1	(0) Nettoergebnis (21 - 22) / (1) Geldfluss operative Gebarung (31 - 32)				0,00	-4 100,00	4 100,00	0,00	-4 100,00	4 100,00
SU 23	Summe Haushaltsrücklagen				0,00	0,00	0,00	0,00	0,00	0,00
SA00	Nettoergebnis nach Zuw./Entn. Haushaltsrücklagen (Saldo 0 +/- SU23)				0,00	-4 100,00	4 100,00			

1. Nachtragsvoranschlag 2021

Marktgemeinde Kautzen

NVA Ergebnis- und Finanzierungsvoranschlag Detailnachweis

	MVAG EH	MVAG FH	QU	Ergebnisvoranschlag			Finanzierungsvoranschlag		
				VA 2021 inkl. NVA	VA 2021	1. NVA	VA 2021 inkl. NVA	VA 2021	1. NVA
Investive Gebarung									
SU 33	Summe Einzahlungen investive Gebarung						0,00	0,00	0,00
5/851040-004000			3412 40				4 100,00		4 100,00
			KLEINGER						
SU 34	Summe Auszahlungen investive Gebarung						4 100,00	0,00	4 100,00
SA2	Saldo (2) Geldfluss aus der Investiven Gebarung (33 – 34)						-4 100,00	0,00	-4 100,00
SA3	Saldo (3) Nettofinanzierungssaldo (Saldo 1 + Saldo 2)						-4 100,00	-4 100,00	0,00
Finanzierungstätigkeit									
SU 35	Summe Einzahlungen aus der Finanzierungstätigkeit						0,00	0,00	0,00
SU 36	Summe Auszahlungen aus der Finanzierungstätigkeit						0,00	0,00	0,00
SA4	Saldo (4) Geldfluss aus der Finanzierungstätigkeit (35 – 36)						0,00	0,00	0,00
SA5	Saldo (5) Geldfluss aus der voranschlagswirksamen Gebarung (Saldo 3 + Saldo 4)						-4 100,00	-4 100,00	0,00
851060	Betriebe der Abwasserentsorgung								
Operative Gebarung									
SU 21 / 31	Summe Erträge / Einzahlungen operative Gebarung			0,00	0,00	0,00	0,00	0,00	0,00
SU 22 / 32	Summe Aufwendungen / Auszahlungen operative Gebarung			0,00	0,00	0,00	0,00	0,00	0,00
SA 0 / SA 1	(0) Nettoergebnis (21 - 22) / (1) Geldfluss operative Gebarung (31 – 32)			0,00	0,00	0,00	0,00	0,00	0,00
SU 23	Summe Haushaltsrücklagen			0,00	0,00	0,00	0,00	0,00	0,00
SA00	Nettoergebnis nach Zuw./Entn. Haushaltsrücklagen (Saldo 0 +/- SU23)			0,00	0,00	0,00	0,00	0,00	0,00
Investive Gebarung									
6/851060+301000			3331 33				19 000,00	18 900,00	100,00
			WWF						
SU 33	Summe Einzahlungen investive Gebarung						19 000,00	18 900,00	100,00
SU 34	Summe Auszahlungen investive Gebarung						0,00	0,00	0,00
SA2	Saldo (2) Geldfluss aus der Investiven Gebarung (33 – 34)						19 000,00	18 900,00	100,00
SA3	Saldo (3) Nettofinanzierungssaldo (Saldo 1 + Saldo 2)						19 000,00	18 900,00	100,00
Finanzierungstätigkeit									
SU 35	Summe Einzahlungen aus der Finanzierungstätigkeit						0,00	0,00	0,00
SU 36	Summe Auszahlungen aus der Finanzierungstätigkeit						0,00	0,00	0,00
SA4	Saldo (4) Geldfluss aus der Finanzierungstätigkeit (35 – 36)						0,00	0,00	0,00
SA5	Saldo (5) Geldfluss aus der voranschlagswirksamen Gebarung (Saldo 3 + Saldo 4)						19 000,00	18 900,00	100,00
852	Betriebe der Müllbeseitigung								
852000	Betriebe der Müllbeseitigung								
Operative Gebarung									
SU 21 / 31	Summe Erträge / Einzahlungen operative Gebarung			0,00	0,00	0,00	0,00	0,00	0,00

1. Nachtragsvoranschlag 2021

Marktgemeinde Kautzen

NVA Ergebnis- und Finanzierungsvoranschlag Detailnachweis

	MVAG	MVAG	QU	Ergebnisvoranschlag			Finanzierungsvoranschlag			
				EH	FH	VA 2021 inkl. NVA	VA 2021	1. NVA	VA 2021 inkl. NVA	VA 2021
1/852000-413000	MÜLLSÄCKEVERRECHNUNG AN VERBAND	2221	3221	23	2 000,00	1 800,00	200,00	2 000,00	1 800,00	200,00
SU 22 / 32	Summe Aufwendungen / Auszahlungen operative Gebarung				2 000,00	1 800,00	200,00	2 000,00	1 800,00	200,00
SA 0 / SA 1	(0) Nettoergebnis (21 - 22) / (1) Geldfluss operative Gebarung (31 - 32)				-2 000,00	-1 800,00	-200,00	-2 000,00	-1 800,00	-200,00
SU 23	Summe Haushaltsrücklagen				0,00	0,00	0,00	0,00	0,00	0,00
SA00	Nettoergebnis nach Zuw./Entn. Haushaltsrücklagen (Saldo 0 +/- SU23)				-2 000,00	-1 800,00	-200,00			
Investive Gebarung										
SU 33	Summe Einzahlungen investive Gebarung							0,00	0,00	0,00
SU 34	Summe Auszahlungen investive Gebarung							0,00	0,00	0,00
SA2	Saldo (2) Geldfluss aus der Investiven Gebarung (33 - 34)							0,00	0,00	0,00
SA3	Saldo (3) Nettofinanzierungssaldo (Saldo 1 + Saldo 2)							-2 000,00	-1 800,00	-200,00
Finanzierungstätigkeit										
SU 35	Summe Einzahlungen aus der Finanzierungstätigkeit							0,00	0,00	0,00
SU 36	Summe Auszahlungen aus der Finanzierungstätigkeit							0,00	0,00	0,00
SA4	Saldo (4) Geldfluss aus der Finanzierungstätigkeit (35 - 36)							0,00	0,00	0,00
SA5	Saldo (5) Geldfluss aus der voranschlagswirksamen Gebarung (Saldo 3 + Saldo 4)							-2 000,00	-1 800,00	-200,00
852200	Betriebe der Müllbeseitigung									
Operative Gebarung										
2/852200+852000	VERKAUF VON MÜLLSÄCKEN	2113	3113	12	1 700,00	1 500,00	200,00	1 700,00	1 500,00	200,00
SU 21 / 31	Summe Erträge / Einzahlungen operative Gebarung				1 700,00	1 500,00	200,00	1 700,00	1 500,00	200,00
SU 22 / 32	Summe Aufwendungen / Auszahlungen operative Gebarung				0,00	0,00	0,00	0,00	0,00	0,00
SA 0 / SA 1	(0) Nettoergebnis (21 - 22) / (1) Geldfluss operative Gebarung (31 - 32)				1 700,00	1 500,00	200,00	1 700,00	1 500,00	200,00
SU 23	Summe Haushaltsrücklagen				0,00	0,00	0,00	0,00	0,00	0,00
SA00	Nettoergebnis nach Zuw./Entn. Haushaltsrücklagen (Saldo 0 +/- SU23)				1 700,00	1 500,00	200,00			
Investive Gebarung										
SU 33	Summe Einzahlungen investive Gebarung							0,00	0,00	0,00
SU 34	Summe Auszahlungen investive Gebarung							0,00	0,00	0,00
SA2	Saldo (2) Geldfluss aus der Investiven Gebarung (33 - 34)							0,00	0,00	0,00
SA3	Saldo (3) Nettofinanzierungssaldo (Saldo 1 + Saldo 2)							1 700,00	1 500,00	200,00
Finanzierungstätigkeit										
SU 35	Summe Einzahlungen aus der Finanzierungstätigkeit							0,00	0,00	0,00
SU 36	Summe Auszahlungen aus der Finanzierungstätigkeit							0,00	0,00	0,00
SA4	Saldo (4) Geldfluss aus der Finanzierungstätigkeit (35 - 36)							0,00	0,00	0,00
SA5	Saldo (5) Geldfluss aus der voranschlagswirksamen Gebarung (Saldo 3 + Saldo 4)							1 700,00	1 500,00	200,00

1. Nachtragsvoranschlag 2021

Marktgemeinde Kautzen

NVA Ergebnis- und Finanzierungsvoranschlag Detailnachweis

	MVAG EH	MVAG FH	QU	Ergebnisvoranschlag			Finanzierungsvoranschlag		
				VA 2021 inkl. NVA	VA 2021	1. NVA	VA 2021 inkl. NVA	VA 2021	1. NVA
853									
853000									
Operative Gebarung									
SU 21 / 31				Summe Erträge / Einzahlungen operative Gebarung	0,00	0,00	0,00	0,00	0,00
1/853000-582000		2212	3212	DGB SOZ. VERS. VB	100,00		100,00	100,00	100,00
1/853000-711000		2225	3225	Gebühren für die Benützung von Gemeindeeinrichtungen und Anlagen gemäß FAG	1 200,00	900,00	300,00	1 200,00	900,00
SU 22 / 32				Summe Aufwendungen / Auszahlungen operative Gebarung	1 300,00	900,00	400,00	1 300,00	900,00
SA 0 / SA 1				(0) Nettoergebnis (21 - 22) / (1) Geldfluss operative Gebarung (31 - 32)	-1 300,00	-900,00	-400,00	-1 300,00	-900,00
SU 23				Summe Haushaltsrücklagen	0,00	0,00	0,00	0,00	0,00
SA00				Nettoergebnis nach Zuw./Entn. Haushaltsrücklagen (Saldo 0 +/- SU23)	-1 300,00	-900,00	-400,00		
Investive Gebarung									
SU 33				Summe Einzahlungen investive Gebarung			0,00	0,00	0,00
SU 34				Summe Auszahlungen investive Gebarung			0,00	0,00	0,00
SA2				Saldo (2) Geldfluss aus der Investiven Gebarung (33 - 34)			0,00	0,00	0,00
SA3				Saldo (3) Nettofinanzierungssaldo (Saldo 1 + Saldo 2)			-1 300,00	-900,00	-400,00
Finanzierungstätigkeit									
SU 35				Summe Einzahlungen aus der Finanzierungstätigkeit			0,00	0,00	0,00
SU 36				Summe Auszahlungen aus der Finanzierungstätigkeit			0,00	0,00	0,00
SA4				Saldo (4) Geldfluss aus der Finanzierungstätigkeit (35 - 36)			0,00	0,00	0,00
SA5				Saldo (5) Geldfluss aus der voranschlagswirksamen Gebarung (Saldo 3 + Saldo 4)			-1 300,00	-900,00	-400,00
88				Wirtschaftliche Unternehmungen (Fortsetzung)					
886				Steinbrüche, Sand- und Schottergruben					
886000				Steinbrüche, Sand- und Schottergruben					
Operative Gebarung									
2/886000+808000		2116	3116	Kostenersatz Schotterabbau	4 000,00		4 000,00	4 000,00	4 000,00
SU 21 / 31				Summe Erträge / Einzahlungen operative Gebarung	4 000,00	0,00	4 000,00	4 000,00	0,00
SU 22 / 32				Summe Aufwendungen / Auszahlungen operative Gebarung	0,00	0,00	0,00	0,00	0,00
SA 0 / SA 1				(0) Nettoergebnis (21 - 22) / (1) Geldfluss operative Gebarung (31 - 32)	4 000,00	0,00	4 000,00	4 000,00	0,00
SU 23				Summe Haushaltsrücklagen	0,00	0,00	0,00	0,00	0,00
SA00				Nettoergebnis nach Zuw./Entn. Haushaltsrücklagen (Saldo 0 +/- SU23)	4 000,00	0,00	4 000,00		
Investive Gebarung									
SU 33				Summe Einzahlungen investive Gebarung			0,00	0,00	0,00
SU 34				Summe Auszahlungen investive Gebarung			0,00	0,00	0,00
SA2				Saldo (2) Geldfluss aus der Investiven Gebarung (33 - 34)			0,00	0,00	0,00

	MVAG EH	MVAG FH	QU	Ergebnisvoranschlag		Finanzierungsvoranschlag			
				VA 2021 inkl. NVA	VA 2021	1. NVA	VA 2021 inkl. NVA	VA 2021	1. NVA
SA3							4 000,00	0,00	4 000,00
	Saldo (3) Nettofinanzierungssaldo (Saldo 1 + Saldo 2)								
Finanzierungstätigkeit									
SU 35							0,00	0,00	0,00
	Summe Einzahlungen aus der Finanzierungstätigkeit								
SU 36							0,00	0,00	0,00
	Summe Auszahlungen aus der Finanzierungstätigkeit								
SA4							0,00	0,00	0,00
	Saldo (4) Geldfluss aus der Finanzierungstätigkeit (35 – 36)								
SA5							4 000,00	0,00	4 000,00
	Saldo (5) Geldfluss aus der voranschlagswirksamen Gebarung (Saldo 3 + Saldo 4)								

1. Nachtragsvoranschlag 2021

Marktgemeinde Kautzen

NVA Ergebnis- und Finanzierungsvoranschlag Detailnachweis

		MVAG	MVAG	QU	Ergebnisvoranschlag			Finanzierungsvoranschlag		
		EH	FH		VA 2021 inkl. NVA	VA 2021	1. NVA	VA 2021 inkl. NVA	VA 2021	1. NVA
9 Finanzwirtschaft										
90	Gesonderte Verwaltung									
900	Gesonderte Verwaltung									
900000	Gesonderte Verwaltung									
Operative Gebarung										
2/900000+853000	JAGDPACHT	2111	3111	10		1 000,00	-1 000,00		1 000,00	-1 000,00
SU 21 / 31	Summe Erträge / Einzahlungen operative Gebarung				0,00	1 000,00	-1 000,00	0,00	1 000,00	-1 000,00
SU 22 / 32	Summe Aufwendungen / Auszahlungen operative Gebarung				0,00	0,00	0,00	0,00	0,00	0,00
SA 0 / SA 1	(0) Nettoergebnis (21 - 22) / (1) Geldfluss operative Gebarung (31 - 32)				0,00	1 000,00	-1 000,00	0,00	1 000,00	-1 000,00
SU 23	Summe Haushaltsrücklagen				0,00	0,00	0,00	0,00	0,00	0,00
SA00	Nettoergebnis nach Zuw./Entn. Haushaltsrücklagen (Saldo 0 +/- SU23)				0,00	1 000,00	-1 000,00			
Investive Gebarung										
SU 33	Summe Einzahlungen investive Gebarung							0,00	0,00	0,00
SU 34	Summe Auszahlungen investive Gebarung							0,00	0,00	0,00
SA2	Saldo (2) Geldfluss aus der Investiven Gebarung (33 - 34)							0,00	0,00	0,00
SA3	Saldo (3) Nettofinanzierungssaldo (Saldo 1 + Saldo 2)							0,00	1 000,00	-1 000,00
Finanzierungstätigkeit										
SU 35	Summe Einzahlungen aus der Finanzierungstätigkeit							0,00	0,00	0,00
SU 36	Summe Auszahlungen aus der Finanzierungstätigkeit							0,00	0,00	0,00
SA4	Saldo (4) Geldfluss aus der Finanzierungstätigkeit (35 - 36)							0,00	0,00	0,00
SA5	Saldo (5) Geldfluss aus der voranschlagswirksamen Gebarung (Saldo 3 + Saldo 4)							0,00	1 000,00	-1 000,00
92	Öffentliche Abgaben									
920	Ausschließliche Gemeindeabgaben									
920000	Ausschließliche Gemeindeabgaben									
Operative Gebarung										
2/920000+831000	GRUNDSTEUER B	2111	3111	10	75 000,00	60 000,00	15 000,00	75 000,00	60 000,00	15 000,00
2/920000+833100	KOMMUNALSTEUER	2111	3111	10	100 000,00	85 000,00	15 000,00	100 000,00	85 000,00	15 000,00
2/920000+838000	HUNDEABGABE	2111	3111	10	1 900,00	1 800,00	100,00	1 900,00	1 800,00	100,00
2/920000+850000	AUFSCHLIESSUNGSBEITRÄGE	2111	3111	10	17 000,00	20 000,00	-3 000,00	17 000,00	20 000,00	-3 000,00
2/920000+853000	Jagd- und Fischereiabgaben (Gemeindeanteile)	2111	3111	10	1 500,00		1 500,00	1 500,00		1 500,00
SU 21 / 31	Summe Erträge / Einzahlungen operative Gebarung				195 400,00	166 800,00	28 600,00	195 400,00	166 800,00	28 600,00
SU 22 / 32	Summe Aufwendungen / Auszahlungen operative Gebarung				0,00	0,00	0,00	0,00	0,00	0,00
SA 0 / SA 1	(0) Nettoergebnis (21 - 22) / (1) Geldfluss operative Gebarung (31 - 32)				195 400,00	166 800,00	28 600,00	195 400,00	166 800,00	28 600,00
SU 23	Summe Haushaltsrücklagen				0,00	0,00	0,00	0,00	0,00	0,00

1. Nachtragsvoranschlag 2021

NVA Ergebnis- und Finanzierungsvoranschlag Detailnachweis

Marktgemeinde Kautzen

	MVAG	MVAG	QU	Ergebnisvoranschlag			Finanzierungsvoranschlag						
				EH	FH	VA 2021 inkl. NVA	VA 2021	1. NVA	VA 2021 inkl. NVA	VA 2021	1. NVA		
SA00				Nettoergebnis nach Zuw./Entn. Haushaltsrücklagen (Saldo 0 +/- SU23)			195 400,00	166 800,00	28 600,00				
Investive Gebarung													
SU 33				Summe Einzahlungen investive Gebarung				0,00	0,00	0,00			
SU 34				Summe Auszahlungen investive Gebarung				0,00	0,00	0,00			
SA2				Saldo (2) Geldfluss aus der Investiven Gebarung (33 – 34)				0,00	0,00	0,00			
SA3				Saldo (3) Nettofinanzierungssaldo (Saldo 1 + Saldo 2)				195 400,00	166 800,00	28 600,00			
Finanzierungstätigkeit													
SU 35				Summe Einzahlungen aus der Finanzierungstätigkeit				0,00	0,00	0,00			
SU 36				Summe Auszahlungen aus der Finanzierungstätigkeit				0,00	0,00	0,00			
SA4				Saldo (4) Geldfluss aus der Finanzierungstätigkeit (35 – 36)				0,00	0,00	0,00			
SA5				Saldo (5) Geldfluss aus der voranschlagswirksamen Gebarung (Saldo 3 + Saldo 4)				195 400,00	166 800,00	28 600,00			
925				Ertragsanteile an gemeinschaftlichen Bundesabgaben									
925000				Ertragsanteile an gemeinschaftliche n Bundesabgaben									
Operative Gebarung													
2/925000+859400				ERTRAGSANTEILE-ABGEST. BEVÖLK.	2112	3112	11	970 000,00	844 000,00	126 000,00	970 000,00	844 000,00	126 000,00
SU 21 / 31				Summe Erträge / Einzahlungen operative Gebarung			970 000,00	844 000,00	126 000,00	970 000,00	844 000,00	126 000,00	
SU 22 / 32				Summe Aufwendungen / Auszahlungen operative Gebarung			0,00	0,00	0,00	0,00	0,00	0,00	
SA 0 / SA 1				(0) Nettoergebnis (21 - 22) / (1) Geldfluss operative Gebarung (31 – 32)			970 000,00	844 000,00	126 000,00	970 000,00	844 000,00	126 000,00	
SU 23				Summe Haushaltsrücklagen			0,00	0,00	0,00	0,00	0,00	0,00	
SA00				Nettoergebnis nach Zuw./Entn. Haushaltsrücklagen (Saldo 0 +/- SU23)			970 000,00	844 000,00	126 000,00				
Investive Gebarung													
SU 33				Summe Einzahlungen investive Gebarung				0,00	0,00	0,00			
SU 34				Summe Auszahlungen investive Gebarung				0,00	0,00	0,00			
SA2				Saldo (2) Geldfluss aus der Investiven Gebarung (33 – 34)				0,00	0,00	0,00			
SA3				Saldo (3) Nettofinanzierungssaldo (Saldo 1 + Saldo 2)				970 000,00	844 000,00	126 000,00			
Finanzierungstätigkeit													
SU 35				Summe Einzahlungen aus der Finanzierungstätigkeit				0,00	0,00	0,00			
SU 36				Summe Auszahlungen aus der Finanzierungstätigkeit				0,00	0,00	0,00			
SA4				Saldo (4) Geldfluss aus der Finanzierungstätigkeit (35 – 36)				0,00	0,00	0,00			
SA5				Saldo (5) Geldfluss aus der voranschlagswirksamen Gebarung (Saldo 3 + Saldo 4)				970 000,00	844 000,00	126 000,00			

1. Nachtragsvoranschlag 2021

Marktgemeinde Kautzen

NVA Ergebnis- und Finanzierungsvoranschlag Detailnachweis

	MVAG	MVAG	QU	Ergebnisvoranschlag			Finanzierungsvoranschlag			
				EH	FH	VA 2021 inkl. NVA	VA 2021	1. NVA	VA 2021 inkl. NVA	VA 2021
94	Finanzzuweisungen und Zuschüsse									
940	Bedarfszuweisungen									
940000	Bedarfszuweisungen									
Operative Gebarung										
2/940000+871100	BZ II Liquiditätsstärkung	2121	3121	33	210 900,00	424 200,00	-213 300,00	210 900,00	424 200,00	-213 300,00
SU 21 / 31	Summe Erträge / Einzahlungen operative Gebarung				210 900,00	424 200,00	-213 300,00	210 900,00	424 200,00	-213 300,00
SU 22 / 32	Summe Aufwendungen / Auszahlungen operative Gebarung				0,00	0,00	0,00	0,00	0,00	0,00
SA 0 / SA 1	(0) Nettoergebnis (21 - 22) / (1) Geldfluss operative Gebarung (31 - 32)				210 900,00	424 200,00	-213 300,00	210 900,00	424 200,00	-213 300,00
SU 23	Summe Haushaltsrücklagen				0,00	0,00	0,00	0,00	0,00	0,00
SA00	Nettoergebnis nach Zuw./Entn. Haushaltsrücklagen (Saldo 0 +/- SU23)				210 900,00	424 200,00	-213 300,00			
Investive Gebarung										
SU 33	Summe Einzahlungen investive Gebarung							0,00	0,00	0,00
SU 34	Summe Auszahlungen investive Gebarung							0,00	0,00	0,00
SA2	Saldo (2) Geldfluss aus der Investiven Gebarung (33 - 34)							0,00	0,00	0,00
SA3	Saldo (3) Nettofinanzierungssaldo (Saldo 1 + Saldo 2)							210 900,00	424 200,00	-213 300,00
Finanzierungstätigkeit										
SU 35	Summe Einzahlungen aus der Finanzierungstätigkeit							0,00	0,00	0,00
SU 36	Summe Auszahlungen aus der Finanzierungstätigkeit							0,00	0,00	0,00
SA4	Saldo (4) Geldfluss aus der Finanzierungstätigkeit (35 - 36)							0,00	0,00	0,00
SA5	Saldo (5) Geldfluss aus der voranschlagswirksamen Gebarung (Saldo 3 + Saldo 4)							210 900,00	424 200,00	-213 300,00
941	Sonstige Finanzzuweisungen nach dem FAG									
941000	Sonstige Finanzzuweisungen nach dem FAG									
Operative Gebarung										
2/941000+860010	Finanzzuweisung des Bundes	2121	3121	15	166 400,00	60 100,00	106 300,00	166 400,00	60 100,00	106 300,00
SU 21 / 31	Summe Erträge / Einzahlungen operative Gebarung				166 400,00	60 100,00	106 300,00	166 400,00	60 100,00	106 300,00
SU 22 / 32	Summe Aufwendungen / Auszahlungen operative Gebarung				0,00	0,00	0,00	0,00	0,00	0,00
SA 0 / SA 1	(0) Nettoergebnis (21 - 22) / (1) Geldfluss operative Gebarung (31 - 32)				166 400,00	60 100,00	106 300,00	166 400,00	60 100,00	106 300,00
SU 23	Summe Haushaltsrücklagen				0,00	0,00	0,00	0,00	0,00	0,00
SA00	Nettoergebnis nach Zuw./Entn. Haushaltsrücklagen (Saldo 0 +/- SU23)				166 400,00	60 100,00	106 300,00			
Investive Gebarung										
SU 33	Summe Einzahlungen investive Gebarung							0,00	0,00	0,00
SU 34	Summe Auszahlungen investive Gebarung							0,00	0,00	0,00
SA2	Saldo (2) Geldfluss aus der Investiven Gebarung (33 - 34)							0,00	0,00	0,00
SA3	Saldo (3) Nettofinanzierungssaldo (Saldo 1 + Saldo 2)							166 400,00	60 100,00	106 300,00

	MVAG EH	MVAG FH	QU	Ergebnisvoranschlag			Finanzierungsvoranschlag		
				VA 2021 inkl. NVA	VA 2021	1. NVA	VA 2021 inkl. NVA	VA 2021	1. NVA
Finanzierungstätigkeit									
SU 35							0,00	0,00	0,00
SU 36							0,00	0,00	0,00
SA4							0,00	0,00	0,00
SA5							166 400,00	60 100,00	106 300,00

Personaldaten iSd ÖStp (Anlage 4)

Gruppe 1 - gesamt	Dienstverhältnis zu Gemeinde, dienstleistend in einer Dienststelle, bezahlt aus dem Budget		Personalaufwendungen, Aktive, betriebsmäßige Darstellung exklusive Ausgliederungen				
	Köpfe	VBÄ	davon melden Gemeinden optional				gesamt
Bezüge (L und G: Unterklasse 50-55)			Nebengebühren (L und G: Gruppen 564-569)	Dienstgeberbeiträge (L und G: Unterklasse 58)	Weitere Aufwendungen	Kontenklasse 5	
BeamtInnen							
Vertragsbedienstete	11,0	10,2					
KV-Bedienstete (Kollektivvertrag)							
Summe	11,0	10,2					
darunter (Teilmengen der Gruppe 1)							
MusikschullehrerInnen							
KindergärtnerInnen und							
Bedienstete nicht-ausgliederter Krankenanstalten							
Gruppe 1a - Ausbildungsverhältnisse (insb. Lehrlinge)							

Gruppe 2 - gesamt	Dienstverhältnis zur Gemeinde, dienstleistend bei sonstigem Rechtsträger, bezahlt aus dem Budget		Personalaufwendungen, Aktive, Ausgliederter				
	Köpfe	VBÄ	davon melden Gemeinden optional				gesamt
Bezüge (L und G: Unterklasse 50-55)			Nebengebühren (L und G: Gruppen 564-569)	Dienstgeberbeiträge (L und G: Unterklasse 58)	Weitere Aufwendungen	Kontenklasse 5	
BeamtInnen							
Vertragsbedienstete							
Summe	0,0	0,0					

1. Nachtragsvoranschlag 2021

Marktgemeinde Kautzen

BeamtInnen-PensionistInnen zum 31.12.2021			
	Anzahl	Ø-Pensionshöhe /Mt. ¹⁾	
RuhegenussbezieherInnen			
Hinterbliebene ²⁾			
Neue RuhegenussbezieherInnen im Bezugsjahr 2021			
	Anzahl	Ø-Pensionsantrittsalter	Ø-Pensionshöhe /Mt. ¹⁾
Alterspension ³⁾			
Dienstunfähigkeit ⁴⁾			
vorzeitige Pensionierung mit Abschlag ⁵⁾			
vorzeitige Pensionierung ohne Abschlag ⁶⁾			
Pensionierungen gesamt	0,0	0,0	0,0
1) Durchschnittspension im Dezember laut Personalstatistik-Festlegungen ohne Sonderzahlungen, ohne Pflegegeld und ohne sonstige Transferleistungen; brutto 2) Witwen-, Witwer-, Waisenversorgungsbezüge und vergleichbare Leistungen 3) Ruhebezüge aufgrund einer Ruhestandsversetzung durch Erklärung iSd § 15 iVm § 236c Abs. 1 BDG 1979, eines Übertritts in den Ruhestand oder einer vergleichbaren Regelung 4) Ruhebezüge aufgrund einer Ruhestandsversetzung wegen dauernder Dienstunfähigkeit 5) Ruhebezüge aufgrund einer Ruhestandsversetzung vor dem Mindestalter für eine Ruhestandsversetzung durch Erklärung iSd Z 3, die eine Minderung der Bemessungsgrundlage bewirkt (z.B. § 207n BDG 1979) 6) Ruhebezüge aufgrund einer Ruhestandsversetzung vor dem Mindestalter für eine Ruhestandsversetzung durch Erklärung iSd Z 3, die keine Minderung der Bemessungsgrundlage bewirkt (z.B. § 207n BDG 1979)			
Pensionsausgaben für das Bezugsjahr 2021			
Summe	11 000,00		

Nachweis über Transferzahlungen (Anlage 6a)

1. Nachtragsvoranschlag 2021

Marktgemeinde Kautzen

Nachweis über Transferzahlungen (Anlage 6a)

Haushaltskonto	Bezeichnung Ansatz	Bezeichnung Post	Summe Einzahlungen	Summe Auszahlungen
Transferzahlungen von/an Bund, Bundesfonds, Bundeskammern				
Gesamtsumme Transferzahlungen von/an Bund, Bundesfonds, Bundeskammern			1 035 400,00	0,00
Summe Kapitaltransfers			0,00	0,00
Summe Laufende Transfers			1 035 400,00	0,00
2/925000+859400	Ertragsanteile an gemeinschaftliche n Bundesabgaben	ERTRAGSANTEILE-ABGEST. BEVÖLK.	970 000,00	
2/940000+861000	Bedarfszuweisungen	BEDARFSZUWEISUNG STRUKTURHILFE	65 400,00	
Transferzahlungen von/an Länder, Landesfonds, Landesammern				
Gesamtsumme Transferzahlungen von/an Länder, Landesfonds, Landesammern			175 200,00	458 800,00
Summe Kapitaltransfers			0,00	0,00
Summe Laufende Transfers			175 200,00	458 800,00
2/024000+816000	Wahlamt	KOSTENERSÄTZE	1 500,00	
2/029000+861100	Amtsgebäude	ZINSENZUSCHUSS	1 900,00	
2/240000+861100	Kindergärten	ZINSENZUSCHUSS LAND	5 400,00	
2/941000+860010	Sonstige Finanzaufweisungen nach dem FAG	Finanzaufweisung des Bundes	166 400,00	
1/211000-728000	Volksschulen	UNTERRICHTSFILMBEITRAG usw.		900,00
1/419000-751000	Sonstige Einrichtungen und Maßnahme n	WOHNSITZGEMEINDEBEITRAG SHG		6 000,00
1/419000-751100	Sonstige Einrichtungen und Maßnahme n	SOZIALHILFEUMLAGE		139 000,00
1/439000-751000	Sonstige Einrichtungen und Maßnahme n	JUGENDWOHLFAHRTSUMMLAGE		21 000,00
1/510000-751000	Medizinische Bereichsversorgung	BEITRAG AN PENSIONSVERBAND		3 900,00
1/562000-752000	Sprengelbeiträge	SPRENGELBEITRAG NÖKAS		288 000,00
Transferzahlungen von/an Gemeinden, Gemeindeverbände, Gemeindefonds				
Gesamtsumme Transferzahlungen von/an Gemeinden, Gemeindeverbände, Gemeindefonds			16 800,00	91 900,00
Summe Kapitaltransfers			0,00	0,00
Summe Laufende Transfers			16 800,00	91 900,00
2/010000+827000	Zentralamt	KOSTENERSATZ STA U. STBVB	16 800,00	
1/022000-752000	Standesamt	BEITRAG AN STANDESAMTSVERBAND		9 400,00
1/212000-752000	Hauptschulen	Schulumlage NMS Kautzen		62 400,00
1/214000-752000	Polytechnische Schulen	SCHULUMLAGE POLYTECHNISCHE SCHULE		12 000,00
1/320000-752000	Ausbildung in Musik und darstellend er Kunst	SCHULUMLAGE MUSIKSCHULE THAYALAND		8 100,00
Transferzahlungen von/an Sozialversicherungsträger				
Gesamtsumme Transferzahlungen von/an Sozialversicherungsträger			0,00	0,00
Summe Kapitaltransfers			0,00	0,00
Summe Laufende Transfers			0,00	0,00

1. Nachtragsvoranschlag 2021

Marktgemeinde Kautzen

Nachweis über Transferzahlungen (Anlage 6a)

Haushaltskonto	Bezeichnung Ansatz	Bezeichnung Post	Summe Einzahlungen	Summe Auszahlungen
Transferzahlungen von/an sonst. Träger des öffentlichen Rechts				
	Gesamtsumme Transferzahlungen von/an sonst. Träger des öffentlichen Rechts		0,00	0,00
	Summe Kapitaltransfers		0,00	0,00
	Summe Laufende Transfers		0,00	0,00
	Gesamtsumme		1 227 400,00	550 700,00

Nachweis über Haushaltsrücklagen und
Zahlungsmittelreserven (Anlage 6b)

1. Nachtragsvoranschlag 2021

Nachweis über Haushaltsrücklagen und Zahlungsmittelreserven (Anlage 6b)

Marktgemeinde Kautzen

Haushaltsrücklagen Nr.	Verwendungszweck	Rücklagenstand			Rücklagenstand 31.12.2021	Zahlungsmittelreserven	
		31.12.2020	Zuführungen	Entnahmen		Stand aktuell	Konto-/Sparbuchnummer
8/9990934/00001	Rücklage Straßenbau	0,00	61 800,00		61 800,00		
8/9990935/00001	Sparbuch RAIBA 30 220 107	132 600,00	213 900,00		346 500,00	346 800,45	ZW 3 295001 AT58 3290 4000 3022 0107
Gesamtsummen		132 600,00	275 700,00	0,00	408 300,00	346 800,45	

Einzelnachweis über Finanzschulden und Schuldendienst
(Anlage 6c)

Kontonummer Darlehensnr.	Ansatz	Darlehensgeber/Sitz des Gläubigers Aktenzahl	Verwendungszweck Genehmigungsdatum/-vermerk	Beschluss- Datum	Zinssatz	Währung	Laufzeit
1. Darlehen für Investitionszwecke							
1.1. ... von Trägern des öffentlichen Rechts							
1.1.1. ... von Bund, Bundesfonds, Bundeskammern							
1.1.2. ... von Ländern, Landesfonds, Landeskammern							
1.1.3. ... von Gemeinden, Gemeindeverbänden, Gemeindefonds							
1.1.4. ... von Sozialversicherungsträgern							
1.1.5. ... von sonstigen Trägern des öffentlichen Rechts							
1.2. ... von Beteiligungen der Gebietskörperschaft (ohne Finanzunternehmungen)							
1.3. ... von Unternehmen (ohne Beteiligungen und ohne Finanzunternehmungen)							
1.4. ... von Finanzunternehmen							
1.4.1. ... von Finanzunternehmen im Inland							
1 1	850011	Bank unbekannt/AT	Wasserversorgung Kautzen Allgemein		0,000%	EUR	01.11.2021 - 31.12.2023
1 2021024	816000	Bank unbekannt/AT	Straßenbeleuchtung Umstellung auf LED		0,600%	EUR	01.01.2021 - 31.12.2041
1 2021025	211000	Bank unbekannt/AT	Sanierung Volksschule Turm /90000		0,600%	EUR	01.01.2021 - 31.12.2040
1 2021034	850001	Bank unbekannt/AT	WVA Kautzen Sanierung Quellzuleitung		0,600%	EUR	01.01.2021 - 31.12.2042
6 2020024	851000	RAIFFEISENBANK Waidhofen an der Thaya registrierte e	Abwasserbeseitigung Szaparysiedlung		0,600%	EUR	01.01.2020 - 31.12.2029
10 2019014	164020	WALDVIERTLER SPARKASSE BANK AG/AT 0007-280662	SANIERUNG U. UMBAU FF HAUS KAUTZEN /Amt der NÖ Landesregierung	17.12.2019	0,650%	EUR	01.01.2020 - 31.12.2029
1.4.2. ... von Finanzunternehmen im Ausland							
1.5. ... von Sonstigen							

Zwischensumme**2. Finanzschulden für den laufenden Aufwand****2.1. ... von Trägern des öffentlichen Rechts**

1. Nachtragsvoranschlag 2021

Einzelnachweis über Finanzschulden und Schuldendienst (Anlage 6c)

Marktgemeinde Kautzen

Kontonummer Darlehensnr.	Darlehenshöhe Gesamt	Buchwert 31.12.2020	Zugang	Tilgung	Zinsen	Summe Schuldendienst	Schuldendienst- ersätze	Buchwert 31.12.2021	Netto Schuldendienst
1 1	17 280,00		14 400,00					14 400,00	
1 2021024	117 400,00		20 500,00	-4 800,00		-4 800,00		25 300,00	-4 800,00
1 2021025			-15 000,00					-15 000,00	
1 2021034	30 700,00		30 700,00		300,00	300,00		30 700,00	300,00
6 2020024	290 900,00		-60 900,00					-60 900,00	
10 2019014	400 000,00		-183 400,00	6 000,00	200,00	6 200,00		-189 400,00	6 200,00
		0,00	-193 700,00	1 200,00	500,00	1 700,00	0,00	-194 900,00	1 700,00

Kontonummer Darlehensnr.	Ansatz	Darlehensgeber/Sitz des Gläubigers Aktenzahl	Verwendungszweck Genehmigungsdatum/-vermerk	Beschluss- Datum	Zinssatz	Währung	Laufzeit
2.1.1.		... von Bund, Bundesfonds, Bundeskammern					
2.1.2.		... von Ländern, Landesfonds, Landeskammern					
2.1.3.		... von Gemeinden, Gemeindeverbänden, Gemeindefonds					
2.1.4.		... von Sozialversicherungsträgern					
2.1.5.		... von sonstigen Trägern des öffentlichen Rechts					
2.2.		... von Beteiligungen der Gebietskörperschaft (ohne Finanzunternehmungen)					
2.3.		... von Unternehmen (ohne Beteiligungen und ohne Finanzunternehmungen)					
2.4.		... von Finanzunternehmen					
2.4.1.		... von Finanzunternehmen im Inland					
2.4.2.		... von Finanzunternehmen im Ausland					
2.5.		... von Sonstigen					

Zwischensumme
SUMME (1 und 2)

Davon ohne A85-89

Davon A85-89

1. Nachtragsvoranschlag 2021

Einzelnachweis über Finanzschulden und Schuldendienst (Anlage 6c)

Marktgemeinde Kautzen

Kontonummer Darlehensnr.	Darlehenshöhe Gesamt	Buchwert 31.12.2020	Zugang	Tilgung	Zinsen	Summe Schuldendienst	Schuldendienst- ersätze	Buchwert 31.12.2021	Netto Schuldendienst
		0,00	0,00	0,00	0,00	0,00	0,00	0,00	0,00
		0,00	-193 700,00	1 200,00	500,00	1 700,00	0,00	-194 900,00	1 700,00
		0,00	-177 900,00	1 200,00	200,00	1 400,00	0,00	-179 100,00	1 400,00
		0,00	-15 800,00	0,00	300,00	300,00	0,00	-15 800,00	300,00

Nachweis über hausinterne Vergütungen (Anlage 6f)

1. Nachtragsvoranschlag 2021

Marktgemeinde Kautzen

Nachweis über haushaltinterne Vergütungen (Anlage 6f)

Gruppenebene	Erträge	Aufwendungen
0 Vertretungskörper und allgemeine Verwaltung	0,00	8 400,00
1 Öffentliche Ordnung und Sicherheit	0,00	0,00
2 Unterricht, Erziehung, Sport und Wissenschaft	0,00	0,00
3 Kunst, Kultur und Kultus	0,00	0,00
4 Soziale Wohlfahrt und Wohnbauförderung	0,00	0,00
5 Gesundheit	0,00	0,00
6 Straßen- und Wasserbau, Verkehr	0,00	0,00
7 Wirtschaftsförderung	0,00	0,00
8 Dienstleistungen	5 000,00	11 100,00
9 Finanzwirtschaft	0,00	0,00
Summe	5 000,00	19 500,00

MFP - Ergebnishaushalt Gesamt 1. und 2. Ebene
- interne Vergütungen enthalten

1. Nachtragsvoranschlag 2021 (Plan 2022 - 2025)

Marktgemeinde Kautzen

MFP - Ergebnishaushalt Gesamt 1. und 2. Ebene - interne Vergütungen enthalten

MVAG	Mittelverwendungs- und aufbringungsgruppen (1. und 2. Ebene)	VA 2021 inkl. NVA	Plan 2022	Plan 2023	Plan 2024	Plan 2025
211	Erträge aus der operativen Verwaltungstätigkeit	1 862 900,00	1 450 000,00	1 457 100,00	1 466 200,00	1 460 600,00
2111	Erträge aus eigenen Abgaben	235 600,00	202 000,00	202 000,00	202 000,00	187 000,00
2112	Erträge aus Ertragsanteilen	970 000,00	852 400,00	861 000,00	869 600,00	878 300,00
2113	Erträge aus Gebühren	296 200,00	291 000,00	291 000,00	291 000,00	291 000,00
2114	Erträge aus Leistungen	64 500,00	50 200,00	47 700,00	48 200,00	48 900,00
2115	Erträge aus Besitz und wirtschaftlicher Tätigkeit	13 400,00	13 000,00	14 000,00	14 000,00	14 000,00
2116	Erträge aus Veräußerung und sonstige Erträge	273 200,00	41 400,00	41 400,00	41 400,00	41 400,00
2117	Nicht finanzierungswirksame operative Erträge	10 000,00				
212	Erträge aus Transfers	731 800,00	288 000,00	296 400,00	309 700,00	321 300,00
2121	Transferertrag von Trägern des öffentlichen Rechts	642 600,00	198 700,00	210 400,00	223 600,00	235 200,00
2122	Transferertrag von Beteiligungen					
2123	Transferertrag von Unternehmen (mit Finanzunternehmen)					
2124	Transferertrag von Haushalten und Organisationen ohne Erwerbscharakter	500,00	600,00	600,00	700,00	700,00
2125	Transferertrag vom Ausland					
2126	Investitions- und Tilgungszuschüsse zwischen Unternehmungen und Betrieben der Gebietskörperschaft und der Gebietskörperschaft					
2127	Nicht finanzierungswirksamer Transferertrag	88 700,00	88 700,00	85 400,00	85 400,00	85 400,00
213	Finanzerträge	100,00	100,00	100,00	100,00	100,00
2131	Erträge aus Zinsen	100,00	100,00	100,00	100,00	100,00
2132	Erträge aus Zinsen aus derivativen Finanzinstrumenten ohne Grundgeschäft					
2133	Erträge aus Gewinnentnahmen von marktbestimmten Betrieben					
2134	Sonstige Finanzerträge					
2135	Erträge aus Dividenden/Gewinnausschüttungen					
2136	Sonstige nicht finanzierungswirksame Finanzerträge					
21	Summe Erträge	2 594 800,00	1 738 100,00	1 753 600,00	1 776 000,00	1 782 000,00
221	Personalaufwand	408 800,00	412 100,00	438 400,00	461 500,00	484 000,00
2211	Personalaufwand (Bezüge, Nebengeb., Mehrleistungen)	324 600,00	329 400,00	339 800,00	348 100,00	358 100,00
2212	Gesetzlicher und freiwilliger Sozialaufwand	81 100,00	80 000,00	95 900,00	110 700,00	123 200,00
2213	Sonstiger Personalaufwand					
2214	Nicht finanzierungswirksamer Personalaufwand	3 100,00	2 700,00	2 700,00	2 700,00	2 700,00
222	Sachaufwand (ohne Transferaufwand)	1 477 600,00	1 091 300,00	991 700,00	985 200,00	971 600,00
2221	Gebrauchs- und Verbrauchsgüter, Handelswaren	53 000,00	49 200,00	49 900,00	40 500,00	41 600,00
2222	Verwaltungs- und Betriebsaufwand	77 600,00	59 500,00	61 100,00	61 900,00	62 300,00

1. Nachtragsvoranschlag 2021 (Plan 2022 - 2025)

Marktgemeinde Kautzen

MFP - Ergebnishaushalt Gesamt 1. und 2. Ebene - interne Vergütungen enthalten

MVAG	Mittelverwendungs- und aufbringungsgruppen (1. und 2. Ebene)	VA 2021 inkl. NVA	Plan 2022	Plan 2023	Plan 2024	Plan 2025
2223	Leasing- und Mietaufwand	25 200,00	25 200,00	26 200,00	26 700,00	27 200,00
2224	Instandhaltung	143 400,00	76 000,00	81 100,00	83 700,00	80 900,00
2225	Sonstiger Sachaufwand	468 800,00	215 500,00	216 600,00	220 000,00	223 400,00
2226	Nicht finanzierungswirksamer Sachaufwand	709 600,00	665 900,00	556 800,00	552 400,00	536 200,00
223	Transferaufwand (laufende Transfers und Kapitaltransfers)	637 200,00	631 300,00	648 200,00	666 400,00	684 900,00
2231	Transferaufwand an Träger des öffentlichen Rechts	597 400,00	603 700,00	620 400,00	638 300,00	657 600,00
2232	Transferaufwand an Beteiligungen					
2233	Transferaufwand an Unternehmen (mit Finanzunternehmen)	3 000,00	4 000,00	4 000,00	4 000,00	4 000,00
2234	Transferaufwand an Haushalte und Organisationen ohne Erwerbscharakter	36 800,00	23 600,00	23 800,00	24 100,00	23 300,00
2235	Transferaufwand an das Ausland					
2236	Investitions- und Tilgungszuschüsse zwischen Unternehmungen und Betrieben der Gebietskörperschaft und der Gebietskörperschaft					
2237	Nicht finanzierungswirksamer Transferaufwand					
224	Finanzaufwand	28 100,00	26 300,00	23 800,00	21 200,00	18 200,00
2241	Zinsen aus Finanzschulden, Finanzierungsleasing, Forderungskauf und derivativen Finanzinstrumenten mit Grundgeschäft	26 900,00	25 100,00	22 600,00	20 000,00	17 000,00
2242	Zinsen und sonstige Aufwendungen aus derivativen Finanzinstrumenten ohne Grundgeschäft					
2243	Gewinnentnahmen von Unternehmungen und marktbestimmten Betrieben der Gebietskörperschaft (innerhalb der Gebietskörperschaft)					
2244	Sonstiger Finanzaufwand	1 200,00	1 200,00	1 200,00	1 200,00	1 200,00
2245	Nicht finanzierungswirksamer Finanzaufwand					
22	Summe Aufwendungen	2 551 700,00	2 161 000,00	2 102 100,00	2 134 300,00	2 158 700,00
SA0	Saldo (0) Nettoergebnis (21 - 22)	43 100,00	-422 900,00	-348 500,00	-358 300,00	-376 700,00
230	Entnahmen von Haushaltsrücklagen	0,00	0,00	0,00	0,00	0,00
2301	Entnahmen von Haushaltsrücklagen					
240	Zuweisung an Haushaltsrücklagen	275 700,00	0,00	0,00	0,00	0,00
2401	Zuweisung an Haushaltsrücklagen	275 700,00				
23	Summe Haushaltsrücklagen	-275 700,00	0,00	0,00	0,00	0,00
SA00	Nettoergebnis nach Zuweisung und Entnahmen von Haushaltsrücklagen (Saldo 0 +/- SU23)	-232 600,00	-422 900,00	-348 500,00	-358 300,00	-376 700,00

MFP - Finanzierungshaushalt Gesamt 1. und 2. Ebene
- interne Vergütungen enthalten

1. Nachtragsvoranschlag 2021 (Plan 2022 - 2025)

MFP - Finanzierungshaushalt Gesamt 1. und 2. Ebene - interne Vergütungen enthalten

Marktgemeinde Kautzen

MVAG	Mittelverwendungs- und aufbringungsgruppen (1. und 2. Ebene)	VA 2021 inkl. NVA	Plan 2022	Plan 2023	Plan 2024	Plan 2025
311	Einzahlungen aus der operativen Verwaltungstätigkeit	1 852 900,00	1 450 000,00	1 457 100,00	1 466 200,00	1 460 600,00
3111	Einzahlungen aus eigenen Abgaben	235 600,00	202 000,00	202 000,00	202 000,00	187 000,00
3112	Einzahlungen aus Ertragsanteilen	970 000,00	852 400,00	861 000,00	869 600,00	878 300,00
3113	Einzahlungen aus Gebühren	296 200,00	291 000,00	291 000,00	291 000,00	291 000,00
3114	Einzahlungen aus Leistungen	64 500,00	50 200,00	47 700,00	48 200,00	48 900,00
3115	Einzahlungen aus Besitz und wirtschaftlicher Tätigkeit	13 400,00	13 000,00	14 000,00	14 000,00	14 000,00
3116	Einzahlungen aus Veräußerung von geringwertigen Wirtschaftsgütern (GWG) und sonstige Einzahlungen	273 200,00	41 400,00	41 400,00	41 400,00	41 400,00
312	Einzahlungen aus Transfers (ohne Kapitaltransfers)	643 100,00	199 300,00	211 000,00	224 300,00	235 900,00
3121	Transferzahlungen von Trägern des öffentlichen Rechts	642 600,00	198 700,00	210 400,00	223 600,00	235 200,00
3122	Transferzahlungen von Beteiligungen					
3123	Transferzahlungen von Unternehmen (inkl. Finanzunternehmen)					
3124	Transferzahlungen von Haushalte und Organisationen ohne Erwerbscharakter	500,00	600,00	600,00	700,00	700,00
3125	Transferzahlungen vom Ausland					
3126	Investitions- und Tilgungszuschüsse zwischen Unternehmungen und Betrieben der Gebietskörperschaft und der Gebietskörperschaft					
313	Einzahlungen aus Finanzerträgen	100,00	100,00	100,00	100,00	100,00
3131	Einzahlungen aus Zinserträgen	100,00	100,00	100,00	100,00	100,00
3133	Einzahlungen aus Gewinnentnahmen von marktbestimmten Betrieben					
3134	Sonstige Einzahlungen aus Finanzerträgen					
3135	Einzahlungen aus Dividenden/Gewinnausschüttungen					
31	Summe Einzahlungen operative Gebarung	2 496 100,00	1 649 400,00	1 668 200,00	1 690 600,00	1 696 600,00
321	Auszahlungen aus Personalaufwand	405 700,00	409 400,00	435 700,00	458 800,00	481 300,00
3211	Auszahlungen für Personalaufwand Bezüge, Nebengebühren, und Mehrleistungsvergütungen)	324 600,00	329 400,00	339 800,00	348 100,00	358 100,00
3212	Auszahlungen für gesetzliche und freiwillige Sozialaufwendungen	81 100,00	80 000,00	95 900,00	110 700,00	123 200,00
3213	Auszahlungen aus sonstigem Personalaufwand					
322	Auszahlungen aus Sachaufwand (ohne Transferaufwand)	768 000,00	425 500,00	435 200,00	443 200,00	445 900,00
3221	Auszahlungen für Gebrauchs- und Verbrauchsgüter, Handelswaren	53 000,00	49 200,00	49 900,00	50 500,00	51 600,00
3222	Auszahlungen für Verwaltungs- und Betriebsaufwand	77 600,00	59 500,00	61 100,00	61 900,00	62 300,00
3223	Auszahlungen für Leasing- und Mietaufwand	25 200,00	25 200,00	26 200,00	26 700,00	27 200,00
3224	Auszahlungen für Instandhaltung	143 400,00	76 000,00	81 100,00	83 700,00	80 900,00
3225	Sonstige Auszahlungen aus Sachaufwand	468 800,00	215 600,00	216 900,00	220 400,00	223 900,00
323	Auszahlungen aus Transfers (ohne Kapitaltransfers)	633 200,00	631 300,00	648 200,00	666 400,00	684 900,00
3231	Transferzahlungen an Träger des öffentlichen Rechts	597 400,00	603 700,00	620 400,00	638 300,00	657 600,00
3232	Transferzahlungen an Beteiligungen					

1. Nachtragsvoranschlag 2021 (Plan 2022 - 2025)

MFP - Finanzierungshaushalt Gesamt 1. und 2. Ebene - interne Vergütungen enthalten

Marktgemeinde Kautzen

MVAG	Mittelverwendungs- und aufbringungsgruppen (1. und 2. Ebene)	VA 2021 inkl. NVA	Plan 2022	Plan 2023	Plan 2024	Plan 2025
3233	Transferzahlungen an Unternehmen (inkl. Finanzunternehmen)	3 000,00	4 000,00	4 000,00	4 000,00	4 000,00
3234	Transferzahlungen an Haushalte und Organisationen ohne Erwerbscharakter	32 800,00	23 600,00	23 800,00	24 100,00	23 300,00
3235	Transferzahlungen an das Ausland					
3236	Investitions- und Tilgungszuschüsse zwischen Unternehmungen und Betrieben der Gebietskörperschaft und der Gebietskörperschaft					
324	Auszahlungen aus Finanzaufwand	28 100,00	26 300,00	23 800,00	21 200,00	18 200,00
3241	Auszahlungen für Zinsaufwand, für Finanzierungsleasing, für Forderungskauf, für Finanzschulden und derivative Finanzinstrumente mit Grundgeschäft	26 900,00	25 100,00	22 600,00	20 000,00	17 000,00
3242	Auszahlungen für Zinsen aus derivativen Finanzinstrumenten ohne Grundgeschäft					
3243	Auszahlung aus Gewinnentnahmen von marktbestimmten Betrieben					
3244	Sonstige Auszahlungen aus Finanzaufwendungen	1 200,00	1 200,00	1 200,00	1 200,00	1 200,00
32	Summe Auszahlungen operative Gebarung	1 835 000,00	1 492 500,00	1 542 900,00	1 589 600,00	1 630 300,00
SA1	Saldo (1) Geldfluss aus der Operativen Gebarung (31 – 32)	661 100,00	156 900,00	125 300,00	101 000,00	66 300,00
331	Einzahlungen aus der Investitionstätigkeit	20 300,00	20 300,00	10 300,00	10 300,00	300,00
3311	Einzahlungen aus der Veräußerung von immateriellem Vermögen					
3312	Einzahlungen aus der Veräußerung von Grundstücken und Grundstückeinrichtungen	20 000,00	20 000,00	10 000,00	10 000,00	
3313	Einzahlungen aus der Veräußerung von Gebäuden und Bauten					
3314	Einzahlungen aus der Veräußerung von technischen Anlagen, Fahrzeuge und Maschinen	300,00	300,00	300,00	300,00	300,00
3315	Einzahlungen aus der Veräußerung von Amts-, Betriebs- und Geschäftsausstattung					
3316	Einzahlungen aus der Veräußerung von Kulturgütern					
3317	Einzahlungen aus der Veräußerung von Beteiligungen					
332	Einzahlungen aus der Rückzahlung von Darlehen sowie gewährten Vorschüssen	0,00	0,00	0,00	0,00	0,00
3321	Einzahlungen aus Darlehen an Träger des öffentlichen Rechts					
3322	Einzahlungen aus Darlehen an Beteiligungen					
3323	Einzahlungen aus Darlehen an Unternehmen und Haushalte					
3325	Einzahlungen aus Vorschüssen und Anzahlungen					
333	Einzahlungen aus Kapitaltransfers	237 000,00	89 400,00	88 300,00	87 200,00	86 100,00
3331	Kapitaltransferzahlungen von Trägern des öffentlichen Rechts	219 000,00	69 400,00	68 300,00	67 200,00	66 100,00
3332	Kapitaltransferzahlungen von Beteiligungen					
3333	Kapitaltransferzahlungen von Unternehmen					
3334	Kapitaltransferzahlungen von Haushalten und Organisationen ohne Erwerbscharakter	18 000,00	20 000,00	20 000,00	20 000,00	20 000,00
3335	Kapitaltransferzahlungen vom Ausland					
33	Summe Einzahlungen investive Gebarung	257 300,00	109 700,00	98 600,00	97 500,00	86 400,00
341	Auszahlungen aus der Investitionstätigkeit	1 523 600,00	47 200,00	47 800,00	48 800,00	47 700,00

1. Nachtragsvoranschlag 2021 (Plan 2022 - 2025)

MFP - Finanzierungshaushalt Gesamt 1. und 2. Ebene - interne Vergütungen enthalten

Marktgemeinde Kautzen

MVAG	Mittelverwendungs- und aufbringungsgruppen (1. und 2. Ebene)	VA 2021 inkl. NVA	Plan 2022	Plan 2023	Plan 2024	Plan 2025
3411	Auszahlungen für den Erwerb von immateriellem Vermögen	20 300,00	8 200,00	8 200,00	8 200,00	8 200,00
3412	Auszahlungen für den Erwerb von Grundstücken und Grundstückseinrichtungen	924 900,00	3 000,00	4 000,00	4 000,00	4 000,00
3413	Auszahlungen für den Erwerb von Gebäuden und Bauten	480 500,00	500,00	500,00	500,00	500,00
3414	Auszahlungen für den Erwerb von technischen Anlagen, Fahrzeuge und Maschinen	39 400,00	24 000,00	24 000,00	25 000,00	25 000,00
3415	Auszahlungen für den Erwerb von Amts-, Betriebs- und Geschäftsausstattung	58 500,00	11 500,00	11 100,00	11 100,00	10 000,00
3416	Auszahlungen für den Erwerb von Kulturgütern					
3417	Auszahlungen für den Erwerb von Beteiligungen					
342	Auszahlungen von gewährten Darlehen sowie gewährten Vorschüssen	0,00	0,00	0,00	0,00	0,00
3421	Auszahlung von Darlehen an Träger des öffentlichen Rechts					
3422	Auszahlung von Darlehen an Beteiligungen					
3423	Auszahlung von Darlehen an Unternehmen und Haushalte					
3425	Auszahlungen von Vorschüssen und Anzahlungen					
343	Auszahlungen aus Kapitaltransfers	4 000,00	0,00	0,00	0,00	0,00
3431	Kapitaltransferzahlungen an Träger des öffentlichen Rechts					
3432	Kapitaltransferzahlungen an Beteiligungen					
3433	Kapitaltransferzahlungen an Unternehmen (Finanzunternehmen)					
3434	Kapitaltransferzahlungen an Haushalte und Organisationen ohne Erwerbscharakter	4 000,00				
3435	Kapitaltransferzahlungen an das Ausland					
34	Summe Auszahlungen investive Gebarung	1 527 600,00	47 200,00	47 800,00	48 800,00	47 700,00
SA2	Saldo (2) Geldfluss aus der Investiven Gebarung (33 – 34)	-1 270 300,00	62 500,00	50 800,00	48 700,00	38 700,00
SA3	Saldo (3) Nettofinanzierungssaldo (Saldo 1 + Saldo 2)	-609 200,00	219 400,00	176 100,00	149 700,00	105 000,00
351	Einzahlungen aus der Aufnahme von Finanzschulden	564 600,00	0,00	0,00	0,00	0,00
3511	Einzahlungen aus empfangenen Darlehen von öffentlichen Körperschaften und Rechtsträgern					
3512	Einzahlungen aus empfangenen Darlehen von Beteiligungen					
3513	Einzahlungen aus empfangenen Darlehen von Unternehmen und privaten Haushalten					
3514	Einzahlungen aus Finanzschulden (Finanzunternehmen)	564 600,00				
353	Einzahlungen infolge eines Kapitaltausch bei derivativen Finanzinstrumenten mit Grundgeschäft	0,00	0,00	0,00	0,00	0,00
3530	Einzahlungen infolge eines Kapitaltausch bei derivativen Finanzinstrumenten mit Grundgeschäft					
355	Einzahlungen aus dem Abgang von Finanzinstrumenten	0,00	0,00	0,00	0,00	0,00
3550	Einzahlungen aus dem Abgang von Finanzinstrumenten					
35	Summe Einzahlungen aus der Finanzierungstätigkeit	564 600,00	0,00	0,00	0,00	0,00

1. Nachtragsvoranschlag 2021 (Plan 2022 - 2025)

MFP - Finanzierungshaushalt Gesamt 1. und 2. Ebene - interne Vergütungen enthalten

Marktgemeinde Kautzen

MVAG	Mittelverwendungs- und aufbringungsgruppen (1. und 2. Ebene)	VA 2021 inkl. NVA	Plan 2022	Plan 2023	Plan 2024	Plan 2025
361	Auszahlungen aus der Tilgung von Finanzschulden	362 400,00	316 900,00	312 500,00	294 800,00	280 400,00
3611	Auszahlungen aus empfangenen Darlehen von öffentlichen Körperschaften und Rechtsträgern	1 900,00	1 900,00	1 900,00	1 900,00	1 900,00
3612	Auszahlungen aus empfangenen Darlehen von Beteiligungen					
3613	Auszahlungen aus empfangenen Darlehen von Unternehmen und privaten Haushalten					
3614	Auszahlungen aus Finanzschulden	360 500,00	315 000,00	310 600,00	292 900,00	278 500,00
3615	Auszahlung aus der Rückzahlung von Leasingverbindlichkeiten					
363	Auszahlungen infolge eines Kapitaltausch bei derivativen Finanzinstrumenten mit Grundgeschäft	0,00	0,00	0,00	0,00	0,00
3630	Auszahlungen infolge eines Kapitaltausch bei derivativen Finanzinstrumenten mit Grundgeschäft					
365	Auszahlungen für den Erwerb von Finanzinstrumenten	0,00	0,00	0,00	0,00	0,00
3650	Auszahlungen für den Erwerb von Finanzinstrumenten					
36	Summe Auszahlungen aus der Finanzierungstätigkeit	362 400,00	316 900,00	312 500,00	294 800,00	280 400,00
SA4	Saldo (4) Geldfluss aus der Finanzierungstätigkeit (35 – 36)	202 200,00	-316 900,00	-312 500,00	-294 800,00	-280 400,00
SA5	Saldo (5) Geldfluss aus der voranschlagswirksamen Gebarung (Saldo 3 + Saldo 4)	-407 000,00	-97 500,00	-136 400,00	-145 100,00	-175 400,00

Haushaltspotential (aufbauend auf der Ergebnisrechnung)

1. Nachtragsvoranschlag 2021

Marktgemeinde Kautzen

Haushaltspotential (aufbauend auf der Ergebnisrechnung)

MVAG	Mittelverwendungs- und -aufbringungsgruppen	Mittelaufbringung	Mittelverwendung	Saldo
211	Erträge aus der operativen Verwaltungstätigkeit	1 862 900,00		
212	Erträge aus Transfers	731 800,00		
213	Finanzerträge	100,00		
Summe Erträge (SU 21)		2 594 800,00		
2117	Nicht finanzierungswirksame operative Erträge (Auflösung von Rückstellungen und Aktivierte Eigenleistungen)	-10 000,00		
2127	Nicht finanzierungswirksamer Transferertrag (Auflösung von Investitionszuschüssen)	-88 700,00		
2136	Sonstige nicht finanzierungswirksame Finanzerträge (Auflösung von RS Bewertung von Beteiligungen und aktiven Finanzinstrumenten)			
Nicht finanzwirksame Erträge			-98 700,00	
Finanzwirksame Erträge		2 496 100,00		
221	Personalaufwand		408 800,00	
222	Sachaufwand (ohne Transferaufwand)		1 477 600,00	
223	Transferaufwand (laufende Transfers und Kapitaltransfers)		637 200,00	
224	Finanzaufwand		28 100,00	
Summe Aufwendungen (SU 22)			2 551 700,00	
2214	Nicht finanzierungswirksamer Personalaufwand (Dotierung RS für Abfertigungen, Jubiläum u. nicht konsumierte Urlaube)		-3 100,00	
2226	Nicht finanzierungswirksamer Sachaufwand (inkl. Abschreibungen, Dotierung von RS Prozess, ausstehende Rechnungen)		-709 600,00	
2237	Nicht finanzierungswirksamer Transferaufwand (Dotierungen von RS f. Pensionen)			
2245	Nicht finanzierungswirksamer Finanzaufwand (Wertberichtigungen zu Finanzinstrumenten, Aufwendungen aus der Bewertung von Beteiligungen)			
Nicht finanzwirksame Aufwendungen			-712 700,00	
Finanzwirksame Aufwendungen			1 839 000,00	
Finanzwirksames Ergebnis		2 496 100,00	1 839 000,00	657 100,00

1. Nachtragsvoranschlag 2021

Marktgemeinde Kautzen

Haushaltspotential (aufbauend auf der Ergebnisrechnung)

MVAG	Mittelverwendungs- und -aufbringungsgruppen	Mittelaufbringung	Mittelverwendung	Saldo
332	Einzahlungen aus der Rückzahlung von Darlehen sowie gewährten Vorschüssen (ohne 3325 mit Projektcode - Anzahlungen)			
1141	Vorräte (- Veränderung)			
1142	Gegebene Anzahlungen auf Vorräte (- Veränderung)			
1540	Passive Rechnungsabgrenzung			
	Einzahlungen der Kontengruppe 000-089, die keinem Projekt mit Projektcode 1 zugeordnet sind	300,00		
	Einzahlungen der Kontengruppe 30, die keinem Projekt mit Projektcode 1 zugeordnet sind	67 600,00		
	- Erträge der Kontogruppe 80 mit Projektcode 1			
2301	Entnahmen von Rücklagen endfälliger Darlehen (Kontengruppe 893)			
Jährliche wiederkehrende Einzahlungen		67 900,00		
36	Auszahlungen aus der Finanzierungstätigkeit (ohne Projektcode 1)		362 400,00	
2401	Zuweisung an Rücklagen endfälliger Darlehen (Kontengruppe 793)			
342	Auszahlungen von gewährten Darlehen sowie gewährten Vorschüssen (ohne 3425 mit Projektcode - Anzahlungen)			
1141	Vorräte (+ Veränderung)			
1142	Gegebene Anzahlungen auf Vorräte (+ Veränderung)			
1170	Aktive Rechnungsabgrenzung			
	Auszahlungen (Investitionen) der Kontengruppe 000-083, die keinem Projekt mit Projektcode 1 zugeordnet sind		110 300,00	
Jährliche wiederkehrende Auszahlungen			472 700,00	
	Kontengruppe 871, KT der Ergebnisrechnung, mit Projektcode (BZ)	-80 600,00		
Summe Kapitaltransfers der Ergebnisrechnung		-80 600,00		
Jährliches Haushaltspotential		2 483 400,00	2 311 700,00	171 700,00
	Jährliches Haushaltspotential	171 700,00		
	kumuliertes Haushaltspotential zum 31.12.2020 (Vorjahr)			
Verfügbares Haushaltspotential		171 700,00		

1. Nachtragsvoranschlag 2021

Haushaltspotential (aufbauend auf der Ergebnisrechnung)

Marktgemeinde Kautzen

MVAG	Mittelverwendungs- und -aufbringungsgruppen	Mittelaufbringung	Mittelverwendung	Saldo
<i>informativ</i>	im verfügbaren Haushaltspotential enthaltene Bedarfszuweisungen zur Liquiditätssteigerung aus Kontogruppe 871, KT der Ergebnisrechnung ohne Projektcode	210 900,00		
<i>informativ</i>	tatsächlicher Liquiditätsbedarf ohne Rücklagenauflösung (Abgang)	-39 200,00		
2401	Zuweisung an Haushaltsrücklagen (Kontengruppe 794)			
2401	Zuweisung an Haushaltsrücklagen (Kontengruppe 795)		213 900,00	
Jährliche Aufwände für Rücklagen			213 900,00	
2301	Entnahmen von Haushaltsrücklagen (Kontengruppe 894)			
2301	Entnahmen von Haushaltsrücklagen (Kontengruppe 895)			
Jährliche RL-Erträge f. Investitionen (finanzw.)		0,00		
Endbestand kumuliertes Haushaltspotential		171 700,00	213 900,00	-42 200,00

Haushaltspotential

Nachtragsvoranschlag 2021

Marktgemeinde Kautzen

Haushaltspotential (aufbauend auf der Ergebnisrechnung)

MVAG	Mittelverwendungs- und -aufbringungsgruppen	Mittelaufbringung	Mittelverwendung	Saldo
211	Erträge aus der operativen Verwaltungstätigkeit	1 862 900,00		
212	Erträge aus Transfers	731 800,00		
213	Finanzerträge	100,00		
Summe Erträge (SU 21)		2 594 800,00		
2117	Nicht finanzierungswirksame operative Erträge (Auflösung von Rückstellungen und Aktivierte Eigenleistungen)	-10 000,00		
2127	Nicht finanzierungswirksamer Transferertrag (Auflösung von Investitionszuschüssen)	-88 700,00		
2136	Sonstige nicht finanzierungswirksame Finanzerträge (Auflösung von RS Bewertung von Beteiligungen und aktiven Finanzinstrumenten)			
Nicht finanzwirksame Erträge		-98 700,00		
Finanzwirksame Erträge		2 496 100,00		
221	Personalaufwand		408 800,00	
222	Sachaufwand (ohne Transferaufwand)		1 477 600,00	
223	Transferaufwand (laufende Transfers und Kapitaltransfers)		637 200,00	
224	Finanzaufwand		28 100,00	
Summe Aufwendungen (SU 22)			2 551 700,00	
2214	Nicht finanzierungswirksamer Personalaufwand (Dotierung RS für Abfertigungen, Jubiläum u. nicht konsumierte Urlaube)		-3 100,00	
2226	Nicht finanzierungswirksamer Sachaufwand (inkl. Abschreibungen, Dotierung von RS Prozess, ausstehende Rechnungen)		-709 600,00	
2237	Nicht finanzierungswirksamer Transferaufwand (Dotierungen von RS f. Pensionen)			
2245	Nicht finanzierungswirksamer Finanzaufwand (Wertberichtigungen zu Finanzinstrumenten, Aufwendungen aus der Bewertung von Beteiligungen)			
Nicht finanzwirksame Aufwendungen			-712 700,00	
Finanzwirksame Aufwendungen			1 839 000,00	
Finanzwirksames Ergebnis		2 496 100,00	1 839 000,00	657 100,00

Nachtragsvoranschlag 2021

Marktgemeinde Kautzen

Haushaltspotential (aufbauend auf der Ergebnisrechnung)

MVAG	Mittelverwendungs- und -aufbringungsgruppen	Mittelaufbringung	Mittelverwendung	Saldo
332	Einzahlungen aus der Rückzahlung von Darlehen sowie gewährten Vorschüssen (ohne 3325 mit Projektcode - Anzahlungen)			
1141	Vorräte (- Veränderung)			
1142	Gegebene Anzahlungen auf Vorräte (- Veränderung)			
1540	Passive Rechnungsabgrenzung			
	Einzahlungen der Kontengruppe 000-089, die keinem Projekt mit Projektcode 1 zugeordnet sind	300,00		
	Einzahlungen der Kontengruppe 30, die keinem Projekt mit Projektcode 1 zugeordnet sind	67 600,00		
	- Erträge der Kontogruppe 80 mit Projektcode 1			
2301	Entnahmen von Rücklagen endfälliger Darlehen (Kontengruppe 893)			
Jährliche wiederkehrende Einzahlungen		67 900,00		
36	Auszahlungen aus der Finanzierungstätigkeit (ohne Projektcode 1)		362 400,00	
2401	Zuweisung an Rücklagen endfälliger Darlehen (Kontengruppe 793)			
342	Auszahlungen von gewährten Darlehen sowie gewährten Vorschüssen (ohne 3425 mit Projektcode - Anzahlungen)			
1141	Vorräte (+ Veränderung)			
1142	Gegebene Anzahlungen auf Vorräte (+ Veränderung)			
1170	Aktive Rechnungsabgrenzung			
	Auszahlungen (Investitionen) der Kontengruppe 000-083, die keinem Projekt mit Projektcode 1 zugeordnet sind		110 300,00	
Jährliche wiederkehrende Auszahlungen			472 700,00	
	Kontengruppe 871, KT der Ergebnisrechnung, mit Projektcode (BZ)	-80 600,00		
Summe Kapitaltransfers der Ergebnisrechnung		-80 600,00		
Jährliches Haushaltspotential		2 483 400,00	2 311 700,00	171 700,00
	Jährliches Haushaltspotential	171 700,00		
	kumuliertes Haushaltspotential zum 31.12.2020 (Vorjahr)	100 273,05		
Verfügbares Haushaltspotential		271 973,05		

Nachtragsvoranschlag 2021

Marktgemeinde Kautzen

Haushaltspotential (aufbauend auf der Ergebnisrechnung)

MVAG	Mittelverwendungs- und -aufbringungsgruppen	Mittelaufbringung	Mittelverwendung	Saldo
informativ	im verfügbaren Haushaltspotential enthaltene Bedarfszuweisungen zur Liquiditätssteigerung aus Kontogruppe 871, KT der Ergebnisrechnung ohne Projektcode	210 900,00		
informativ	tatsächlicher Liquiditätsbedarf ohne Rücklagenauflösung (Abgang)	61 073,05		
2401	Zuweisung an Haushaltsrücklagen (Kontengruppe 794)			
2401	Zuweisung an Haushaltsrücklagen (Kontengruppe 795)		213 900,00	
Jährliche Aufwände für Rücklagen			213 900,00	
2301	Entnahmen von Haushaltsrücklagen (Kontengruppe 894)			
2301	Entnahmen von Haushaltsrücklagen (Kontengruppe 895)			
Jährliche RL-Erträge f. Investitionen (finanzw.)		0,00		
Endbestand kumuliertes Haushaltspotential		271 973,05	213 900,00	58 073,05
- Zuweisungen und Umbuchungen an investive Vorhaben				
+ Rückführungen und Umbuchungen von investiven Vorhaben				
Endstand kumuliertes Haushaltspotential nach Berücksichtigung von Zuweisungen und Rückführungen investive Vorhaben				58 073,05

1. NVA Nachweis der Investitionstätigkeit

1. Nachtragsvoranschlag 2021

Nachweis der Investitionstätigkeit

Marktgemeinde Kautzen

Vorhaben	Vorhabensbezeichnung		RA Vorjahre	VA 2021	Plan 2022	Plan 2023	Plan 2024	Plan 2025	Plan Gesamt (gerundet)
Konto	Bezeichnung								
1164010	FF ILLMAU - NEUBAU GARAGE (2007 bis 2021)								
	Auszahlungen - Investitionen - Mittelverwendung		885,86	0,00	0,00	0,00	0,00	0,00	900,00
	Anschaffungs- oder Herstellungskosten		885,86	0,00	0,00	0,00	0,00	0,00	900,00
	5/164010-729910	Übertrag Überschuss auf Vorhaben FF-Haus Kautzen	885,86						900,00
	Einzahlungen - Finanzierung - Mittelherkunft		885,86	0,00	0,00	0,00	0,00	0,00	900,00
	Mittel aus Geldfluss aus der operativen Gebarung		885,86	0,00	0,00	0,00	0,00	0,00	900,00
	6/164010+829960	Sonstige Erträge - Übernahme 2019	885,86						900,00
	Bedarfszuweisungen/KTZ		0,00	0,00	0,00	0,00	0,00	0,00	0,00
	Haushaltsrücklagen/Zahlungsmittelreserven		0,00	0,00	0,00	0,00	0,00	0,00	0,00
	Sonstige Kapitaltransfers und Subventionen		0,00	0,00	0,00	0,00	0,00	0,00	0,00
	Darlehen		0,00	0,00	0,00	0,00	0,00	0,00	0,00
	Finanzierungsleasing		0,00	0,00	0,00	0,00	0,00	0,00	0,00
	Veräußerung langfristiges Vermögen und sonstiges		0,00	0,00	0,00	0,00	0,00	0,00	0,00
Finanzierungsergebnis 1164010			0,00	0,00	0,00	0,00	0,00	0,00	0,00
				<i>inklusive Vorjahre (gerundet)</i>	0,00	0,00	0,00	0,00	

1. Nachtragsvoranschlag 2021

Nachweis der Investitionstätigkeit

Marktgemeinde Kautzen

Vorhaben	Vorhabensbezeichnung	RA Vorjahre	VA 2021	Plan 2022	Plan 2023	Plan 2024	Plan 2025	Plan Gesamt (gerundet)
Konto	Bezeichnung							
1164020	SANIERUNG FF-HAUS KAUTZEN (2007 bis 2099)							
Geplante Gesamtkosten:	540 300,00							
Auszahlungen - Investitionen - Mittelverwendung		131 800,41	170 000,00	0,00	0,00	0,00	0,00	301 800,00
Anschaffungs- oder Herstellungskosten		131 800,41	170 000,00	0,00	0,00	0,00	0,00	301 800,00
5/164020-010000	SANIERUNG FF-HAUS KAUTZEN	131 800,41	170 000,00					301 800,00
Einzahlungen - Finanzierung - Mittelherkunft		137 217,07	164 600,00	45 000,00	45 000,00	45 000,00	45 000,00	481 800,00
Mittel aus Geldfluss aus der operativen Gebarung		92 217,07	22 500,00	22 500,00	22 500,00	22 500,00	22 500,00	204 700,00
6/164020+829910	Finanzierungsbeitrag Gemeinde	23 385,86	22 500,00	22 500,00	22 500,00	22 500,00	22 500,00	135 900,00
6/164020+829960	Sonstige Einnahme - Übernahme 2019	68 831,21						68 800,00
Bedarfszuweisungen/KTZ		45 000,00	45 000,00	0,00	0,00	0,00	0,00	90 000,00
6/164020+301000	Subvention Raumordnung	5 000,00	5 000,00					10 000,00
6/164020+871000	NÖ LANDESREGIERUNG, BZ II	20 000,00	20 000,00					40 000,00
6/164020+871100	NÖ LANDESREGIERUNG, A.O. BZ	20 000,00	20 000,00					40 000,00
Haushaltsrücklagen/Zahlungsmittelreserven		0,00	0,00	0,00	0,00	0,00	0,00	0,00
Sonstige Kapitaltransfers und Subventionen		0,00	0,00	22 500,00	22 500,00	22 500,00	22 500,00	90 000,00
6/164020+303000	Eigenleistungen FF Kautzen			22 500,00	22 500,00	22 500,00	22 500,00	90 000,00
Darlehen		0,00	97 100,00	0,00	0,00	0,00	0,00	97 100,00
10/2019014	SANIERUNG U. UMBAU FF HAUS KAUTZEN		97 100,00					97 100,00
Finanzierungsleasing		0,00	0,00	0,00	0,00	0,00	0,00	0,00
Veräußerung langfristiges Vermögen und sonstiges		0,00	0,00	0,00	0,00	0,00	0,00	0,00
Finanzierungsergebnis 1164020		5 416,66	-5 400,00	45 000,00	45 000,00	45 000,00	45 000,00	180 000,00
			<i>inklusive Vorjahre (gerundet)</i>	45 000,00	90 000,00	135 000,00	180 000,00	

1. Nachtragsvoranschlag 2021

Nachweis der Investitionstätigkeit

Marktgemeinde Kautzen

Vorhaben	Vorhabensbezeichnung	RA Vorjahre	VA 2021	Plan 2022	Plan 2023	Plan 2024	Plan 2025	Plan Gesamt (gerundet)
Konto	Bezeichnung							
1211000	Sanierung Volksschule (2007 bis 2099)							
Geplante Gesamtkosten:	185 000,00							
Auszahlungen - Investitionen - Mittelverwendung		0,00	185 000,00	0,00	0,00	0,00	0,00	185 000,00
Anschaffungs- oder Herstellungskosten		0,00	185 000,00	0,00	0,00	0,00	0,00	185 000,00
5/211000-010000	Gebäude und Bauten		185 000,00					185 000,00
Einzahlungen - Finanzierung - Mittelherkunft		0,00	185 000,00	0,00	0,00	0,00	0,00	185 000,00
Mittel aus Geldfluss aus der operativen Gebarung		0,00	110 000,00	0,00	0,00	0,00	0,00	110 000,00
6/211000+829910	Sonstige Erträge Übertrag Überschuss Bauhof		110 000,00					110 000,00
Bedarfszuweisungen/KTZ		0,00	0,00	0,00	0,00	0,00	0,00	0,00
Haushaltsrücklagen/Zahlungsmittelreserven		0,00	0,00	0,00	0,00	0,00	0,00	0,00
Sonstige Kapitaltransfers und Subventionen		0,00	0,00	0,00	0,00	0,00	0,00	0,00
Darlehen		0,00	75 000,00	0,00	0,00	0,00	0,00	75 000,00
1/2021025	Sanierung Volksschule Turm		75 000,00					75 000,00
Finanzierungsleasing		0,00	0,00	0,00	0,00	0,00	0,00	0,00
Veräußerung langfristiges Vermögen und sonstiges		0,00	0,00	0,00	0,00	0,00	0,00	0,00
Finanzierungsergebnis 1211000		0,00	0,00	0,00	0,00	0,00	0,00	0,00
			<i>inklusive Vorjahre (gerundet)</i>	0,00	0,00	0,00	0,00	

1. Nachtragsvoranschlag 2021

Nachweis der Investitionstätigkeit

Marktgemeinde Kautzen

Vorhaben	Vorhabensbezeichnung		RA Vorjahre	VA 2021	Plan 2022	Plan 2023	Plan 2024	Plan 2025	Plan Gesamt (gerundet)
Konto	Bezeichnung								
1612000	STRASSENBAU (2007 bis 2099)								
	Auszahlungen - Investitionen - Mittelverwendung		43 406,73	180 600,00	0,00	0,00	0,00	0,00	224 000,00
	Anschaffungs- oder Herstellungskosten		43 406,73	180 600,00	0,00	0,00	0,00	0,00	224 000,00
5/612000-002000	STRASSENBAU		19 486,31	90 000,00					109 500,00
5/612000-005000	Erweiterung der Straßenbeleuchtung		499,80	8 000,00					8 500,00
5/612000-729910	Sonstige Erträge - Zuführung Güterwegerhaltung		23 420,62	20 800,00					44 200,00
5/612000-794009	Zuweisung an zweckgebundene Haushaltsrücklagen			61 800,00					61 800,00
	Einzahlungen - Finanzierung - Mittelherkunft		223 963,73	0,00	0,00	0,00	0,00	0,00	224 000,00
	Mittel aus Geldfluss aus der operativen Gebarung		123 377,73	0,00	0,00	0,00	0,00	0,00	123 400,00
6/612000+829960	Übertrag 2020		123 377,73						123 400,00
	Bedarfszuweisungen/KTZ		100 586,00	0,00	0,00	0,00	0,00	0,00	100 600,00
6/612000+871000	Kapitaltransfer aus Gemeinde- Bedarfszuweisungsmittel		100 586,00						100 600,00
	Haushaltsrücklagen/Zahlungsmittelreserven		0,00	0,00	0,00	0,00	0,00	0,00	0,00
	Sonstige Kapitaltransfers und Subventionen		0,00	0,00	0,00	0,00	0,00	0,00	0,00
	Darlehen		0,00	0,00	0,00	0,00	0,00	0,00	0,00
	Finanzierungsleasing		0,00	0,00	0,00	0,00	0,00	0,00	0,00
	Veräußerung langfristiges Vermögen und sonstiges		0,00	0,00	0,00	0,00	0,00	0,00	0,00
Finanzierungsergebnis 1612000			180 557,00	-180 600,00	0,00	0,00	0,00	0,00	0,00
			<i>inklusive Vorjahre (gerundet)</i>		0,00	0,00	0,00	0,00	

1. Nachtragsvoranschlag 2021

Nachweis der Investitionstätigkeit

Marktgemeinde Kautzen

Vorhaben	Vorhabensbezeichnung		RA Vorjahre	VA 2021	Plan 2022	Plan 2023	Plan 2024	Plan 2025	Plan Gesamt (gerundet)
Konto	Bezeichnung								
1710000	GÜTERWEGERHALTUNG (2007 bis 2099)								
	Auszahlungen - Investitionen - Mittelverwendung		42 670,62	40 000,00	0,00	0,00	0,00	0,00	82 700,00
	Anschaffungs- oder Herstellungskosten		42 670,62	40 000,00	0,00	0,00	0,00	0,00	82 700,00
5/710000-002000	Güterwegebau/-sanierung		40 591,78	40 000,00					80 600,00
5/710000-611000	GÜTERWEGERHALTUNG		2 078,84						2 100,00
	Einzahlungen - Finanzierung - Mittelherkunft		42 670,62	40 000,00	0,00	0,00	0,00	0,00	82 700,00
	Mittel aus Geldfluss aus der operativen Gebarung		23 420,62	20 800,00	0,00	0,00	0,00	0,00	44 200,00
6/710000+829910	Sonstige Erträge - Zuführung von Straßenbau		23 420,62	20 800,00					44 200,00
	Bedarfszuweisungen/KTZ		19 250,00	19 200,00	0,00	0,00	0,00	0,00	38 500,00
6/710000+301000	Kapitaltransfers von NÖ Landesregierung, SUB. ST8		9 625,00	9 600,00					19 200,00
6/710000+871010	Kapitaltransfer aus Gemeinde-Bedarfszuweisungsmittel		9 625,00	9 600,00					19 200,00
	Haushaltsrücklagen/Zahlungsmittelreserven		0,00	0,00	0,00	0,00	0,00	0,00	0,00
	Sonstige Kapitaltransfers und Subventionen		0,00	0,00	0,00	0,00	0,00	0,00	0,00
	Darlehen		0,00	0,00	0,00	0,00	0,00	0,00	0,00
	Finanzierungsleasing		0,00	0,00	0,00	0,00	0,00	0,00	0,00
	Veräußerung langfristiges Vermögen und sonstiges		0,00	0,00	0,00	0,00	0,00	0,00	0,00
Finanzierungsergebnis 1710000			0,00	0,00	0,00	0,00	0,00	0,00	0,00
			<i>inklusive Vorjahre (gerundet)</i>		0,00	0,00	0,00	0,00	

1. Nachtragsvoranschlag 2021

Nachweis der Investitionstätigkeit

Marktgemeinde Kautzen

Vorhaben	Vorhabensbezeichnung	RA Vorjahre	VA 2021	Plan 2022	Plan 2023	Plan 2024	Plan 2025	Plan Gesamt (gerundet)
Konto	Bezeichnung							
1816000	Straßenbeleuchtung - Umstellung LED (2021 bis 2099)							
Geplante Gesamtkosten:	329 700,00							
Auszahlungen - Investitionen - Mittelverwendung		0,00	345 700,00	0,00	0,00	0,00	0,00	345 700,00
Anschaffungs- oder Herstellungskosten		0,00	345 700,00	0,00	0,00	0,00	0,00	345 700,00
5/816000-005000	Sanierung Straßenbeleuchtung		345 700,00					345 700,00
Einzahlungen - Finanzierung - Mittelherkunft		0,00	345 700,00	0,00	0,00	0,00	0,00	345 700,00
Mittel aus Geldfluss aus der operativen Gebarung		0,00	70 000,00	0,00	0,00	0,00	0,00	70 000,00
6/816000+829910	Sonstige Erträge Zuführung vom Projekt Bauhof		70 000,00					70 000,00
Bedarfszuweisungen/KTZ		0,00	35 300,00	0,00	0,00	0,00	0,00	35 300,00
6/816000+301000	Kapitaltransfers ÖkoManagement		4 300,00					4 300,00
6/816000+871000	Kapitaltransfers Energiespar-BZ		31 000,00					31 000,00
Haushaltsrücklagen/Zahlungsmittelreserven		0,00	0,00	0,00	0,00	0,00	0,00	0,00
Sonstige Kapitaltransfers und Subventionen		0,00	123 000,00	0,00	0,00	0,00	0,00	123 000,00
6/816000+300000	Bundesförderung KIP 2020 Erweiterung Straßenbeleuchtung		117 400,00					117 400,00
6/816000+300001	Bundesförderung Energieeinsparung		5 600,00					5 600,00
Darlehen		0,00	117 400,00	0,00	0,00	0,00	0,00	117 400,00
1/2021024	Straßenbeleuchtung Umstellung auf LED		117 400,00					117 400,00
Finanzierungsleasing		0,00	0,00	0,00	0,00	0,00	0,00	0,00
Veräußerung langfristiges Vermögen und sonstiges		0,00	0,00	0,00	0,00	0,00	0,00	0,00
Finanzierungsergebnis 1816000		0,00	0,00	0,00	0,00	0,00	0,00	0,00
			<i>inklusive Vorjahre (gerundet)</i>	0,00	0,00	0,00	0,00	0,00

1. Nachtragsvoranschlag 2021

Nachweis der Investitionstätigkeit

Marktgemeinde Kautzen

Vorhaben	Vorhabensbezeichnung		RA Vorjahre	VA 2021	Plan 2022	Plan 2023	Plan 2024	Plan 2025	Plan Gesamt (gerundet)
Konto	Bezeichnung								
1820000	SANIERUNG BAUHOF (2007 bis 2099)								
	Auszahlungen - Investitionen - Mittelverwendung		0,00	305 000,00	0,00	0,00	0,00	0,00	305 000,00
	Anschaffungs- oder Herstellungskosten		0,00	305 000,00	0,00	0,00	0,00	0,00	305 000,00
	5/820000-010000	Gebäude und Bauten		125 000,00					125 000,00
	5/820000-729910	Sonstige Aufwendungen - Übertrag San. VS + Straßenbeleuchtung		180 000,00					180 000,00
	Einzahlungen - Finanzierung - Mittelherkunft		305 000,00	0,00	0,00	0,00	0,00	0,00	305 000,00
	Mittel aus Geldfluss aus der operativen Gebarung		240 000,00	0,00	0,00	0,00	0,00	0,00	240 000,00
	6/820000+829960	Sonstige Erträge Übernahme Überschuss 2019 und 2020	240 000,00						240 000,00
	Bedarfszuweisungen/KTZ		65 000,00	0,00	0,00	0,00	0,00	0,00	65 000,00
	6/820000+871010	Kapitaltransfers aus Gemeinde- Bedarfszuweisungsmittel	65 000,00						65 000,00
	Haushaltsrücklagen/Zahlungsmittelreserven		0,00	0,00	0,00	0,00	0,00	0,00	0,00
	Sonstige Kapitaltransfers und Subventionen		0,00	0,00	0,00	0,00	0,00	0,00	0,00
	Darlehen		0,00	0,00	0,00	0,00	0,00	0,00	0,00
	Finanzierungsleasing		0,00	0,00	0,00	0,00	0,00	0,00	0,00
	Veräußerung langfristiges Vermögen und sonstiges		0,00	0,00	0,00	0,00	0,00	0,00	0,00
Finanzierungsergebnis 1820000			305 000,00	-305 000,00	0,00	0,00	0,00	0,00	0,00
			<i>inklusive Vorjahre (gerundet)</i>		0,00	0,00	0,00	0,00	

1. Nachtragsvoranschlag 2021

Nachweis der Investitionstätigkeit

Marktgemeinde Kautzen

Vorhaben	Vorhabensbezeichnung	RA Vorjahre	VA 2021	Plan 2022	Plan 2023	Plan 2024	Plan 2025	Plan Gesamt (gerundet)
Konto	Bezeichnung							
1840000	ANKAUF EINES BAULANDES (2007 bis 2099)							
	Auszahlungen - Investitionen - Mittelverwendung	79 208,70	20 000,00	0,00	0,00	0,00	0,00	99 200,00
	Anschaffungs- oder Herstellungskosten	79 208,70	20 000,00	0,00	0,00	0,00	0,00	99 200,00
5/840000-001000	ANKAUF EINES OBJEKTES (Spielplatz Kindergarten)	79 208,70	20 000,00					99 200,00
	Einzahlungen - Finanzierung - Mittelherkunft	79 208,70	20 000,00	20 000,00	10 000,00	10 000,00	0,00	139 200,00
	Mittel aus Geldfluss aus der operativen Gebarung	79 208,70	20 000,00	20 000,00	10 000,00	10 000,00	0,00	139 200,00
6/840000+001000	VERKAUF VON GRUNDSTÜCKEN		20 000,00	20 000,00	10 000,00	10 000,00		60 000,00
6/840000+829910	Übertrag Überschuss vom Projekt 859000 und 1/91000+729910	79 208,70						79 200,00
	Bedarfszuweisungen/KTZ	0,00	0,00	0,00	0,00	0,00	0,00	0,00
	Haushaltsrücklagen/Zahlungsmittelreserven	0,00	0,00	0,00	0,00	0,00	0,00	0,00
	Sonstige Kapitaltransfers und Subventionen	0,00	0,00	0,00	0,00	0,00	0,00	0,00
	Darlehen	0,00	0,00	0,00	0,00	0,00	0,00	0,00
	Finanzierungsleasing	0,00	0,00	0,00	0,00	0,00	0,00	0,00
	Veräußerung langfristiges Vermögen und sonstiges	0,00	0,00	0,00	0,00	0,00	0,00	0,00
Finanzierungsergebnis 1840000		0,00	0,00	20 000,00	10 000,00	10 000,00	0,00	40 000,00
			<i>inklusive Vorjahre (gerundet)</i>	20 000,00	30 000,00	40 000,00	40 000,00	

1. Nachtragsvoranschlag 2021

Nachweis der Investitionstätigkeit

Marktgemeinde Kautzen

Vorhaben	Vorhabensbezeichnung	RA Vorjahre	VA 2021	Plan 2022	Plan 2023	Plan 2024	Plan 2025	Plan Gesamt (gerundet)
Konto	Bezeichnung							
1850000	WASSERVERSORGUNGSANLAGE KAUTZEN Szaparysiedlung ab 2021 (2007 bis 2							
	Auszahlungen - Investitionen - Mittelverwendung	133,75	44 400,00	0,00	0,00	0,00	0,00	44 500,00
	Anschaffungs- oder Herstellungskosten	133,75	44 400,00	0,00	0,00	0,00	0,00	44 500,00
	5/850000-004000 Erweiterung WVA Kautzen		44 400,00					44 400,00
	5/850000-050000 ERWEITERUNG WVA KAUTZEN	133,75						100,00
	Einzahlungen - Finanzierung - Mittelherkunft	44 531,85	0,00	0,00	0,00	0,00	0,00	44 500,00
	Mittel aus Geldfluss aus der operativen Gebarung	29 343,85	0,00	0,00	0,00	0,00	0,00	29 300,00
	6/850000+829960 Sonstige Erträge	29 343,85						29 300,00
	Bedarfszuweisungen/KTZ	15 188,00	0,00	0,00	0,00	0,00	0,00	15 200,00
	6/850000+301000 INVESTITIONSKOSTENZUSCHUSS - WWF	15 188,00						15 200,00
	Haushaltsrücklagen/Zahlungsmittelreserven	0,00	0,00	0,00	0,00	0,00	0,00	0,00
	Sonstige Kapitaltransfers und Subventionen	0,00	0,00	0,00	0,00	0,00	0,00	0,00
	Darlehen	0,00	0,00	0,00	0,00	0,00	0,00	0,00
	Finanzierungsleasing	0,00	0,00	0,00	0,00	0,00	0,00	0,00
	Veräußerung langfristiges Vermögen und sonstiges	0,00	0,00	0,00	0,00	0,00	0,00	0,00
Finanzierungsergebnis 1850000		44 398,10	-44 400,00	0,00	0,00	0,00	0,00	0,00
			<i>inklusive Vorjahre (gerundet)</i>	0,00	0,00	0,00	0,00	

1. Nachtragsvoranschlag 2021

Nachweis der Investitionstätigkeit

Marktgemeinde Kautzen

Vorhaben	Vorhabensbezeichnung	RA Vorjahre	VA 2021	Plan 2022	Plan 2023	Plan 2024	Plan 2025	Plan Gesamt (gerundet)
Konto	Bezeichnung							
1850001	Wasserversorgungsanlage Kautzen Sanierung Zeinerquelle (2021 bis 2099)							
Geplante Gesamtkosten:	50 000,00							
Auszahlungen - Investitionen - Mittelverwendung		0,00	50 000,00	0,00	0,00	0,00	0,00	50 000,00
Anschaffungs- oder Herstellungskosten		0,00	50 000,00	0,00	0,00	0,00	0,00	50 000,00
5/850001-004000	Wasser- und Abwasserbauten und -anlagen		50 000,00					50 000,00
Einzahlungen - Finanzierung - Mittelherkunft		0,00	50 000,00	0,00	0,00	0,00	0,00	50 000,00
Mittel aus Geldfluss aus der operativen Gebarung		0,00	19 300,00	0,00	0,00	0,00	0,00	19 300,00
6/850001+829910	Umbuchung von WVA Tiefenbach		19 300,00					19 300,00
Bedarfszuweisungen/KTZ		0,00	0,00	0,00	0,00	0,00	0,00	0,00
Haushaltsrücklagen/Zahlungsmittelreserven		0,00	0,00	0,00	0,00	0,00	0,00	0,00
Sonstige Kapitaltransfers und Subventionen		0,00	0,00	0,00	0,00	0,00	0,00	0,00
Darlehen		0,00	30 700,00	0,00	0,00	0,00	0,00	30 700,00
1/2021034	WVA Kautzen Sanierung Quellzuleitung		30 700,00					30 700,00
Finanzierungsleasing		0,00	0,00	0,00	0,00	0,00	0,00	0,00
Veräußerung langfristiges Vermögen und sonstiges		0,00	0,00	0,00	0,00	0,00	0,00	0,00
Finanzierungsergebnis 1850001		0,00	0,00	0,00	0,00	0,00	0,00	0,00
			<i>inklusive Vorjahre (gerundet)</i>	0,00	0,00	0,00	0,00	0,00

1. Nachtragsvoranschlag 2021

Nachweis der Investitionstätigkeit

Marktgemeinde Kautzen

Vorhaben	Vorhabensbezeichnung	RA Vorjahre	VA 2021	Plan 2022	Plan 2023	Plan 2024	Plan 2025	Plan Gesamt (gerundet)
Konto	Bezeichnung							
1850011	Wasserversorgungsanlage Kautzen Allgemein (2021 bis 2021)							
	Auszahlungen - Investitionen - Mittelverwendung	0,00	14 400,00	0,00	0,00	0,00	0,00	14 400,00
	Anschaffungs- oder Herstellungskosten	0,00	14 400,00	0,00	0,00	0,00	0,00	14 400,00
5/850011-020000	UV-Anlage		14 400,00					14 400,00
	Einzahlungen - Finanzierung - Mittelherkunft	0,00	14 400,00	0,00	0,00	0,00	0,00	14 400,00
	Mittel aus Geldfluss aus der operativen Gebarung	0,00	0,00	0,00	0,00	0,00	0,00	0,00
	Bedarfszuweisungen/KTZ	0,00	0,00	0,00	0,00	0,00	0,00	0,00
	Haushaltsrücklagen/Zahlungsmittelreserven	0,00	0,00	0,00	0,00	0,00	0,00	0,00
	Sonstige Kapitaltransfers und Subventionen	0,00	0,00	0,00	0,00	0,00	0,00	0,00
	Darlehen	0,00	14 400,00	0,00	0,00	0,00	0,00	14 400,00
1/1	Wasserversorgung Kautzen Allgemein		14 400,00					14 400,00
	Finanzierungsleasing	0,00	0,00	0,00	0,00	0,00	0,00	0,00
	Veräußerung langfristiges Vermögen und sonstiges	0,00	0,00	0,00	0,00	0,00	0,00	0,00
Finanzierungsergebnis 1850011		0,00	0,00	0,00	0,00	0,00	0,00	0,00
				<i>inklusive Vorjahre (gerundet)</i>	0,00	0,00	0,00	0,00

1. Nachtragsvoranschlag 2021

Nachweis der Investitionstätigkeit

Marktgemeinde Kautzen

Vorhaben	Vorhabensbezeichnung	RA Vorjahre	VA 2021	Plan 2022	Plan 2023	Plan 2024	Plan 2025	Plan Gesamt (gerundet)
Konto	Bezeichnung							
1850030	WASSERVERSORGUNGSANLAGE KAUTZEN-KLE (2007 bis 2099)							
	Auszahlungen - Investitionen - Mittelverwendung	0,00	75 300,00	0,00	0,00	0,00	0,00	75 300,00
	Anschaffungs- oder Herstellungskosten	0,00	75 300,00	0,00	0,00	0,00	0,00	75 300,00
5/850030-050000	WASSERVERSORGUNGSANLAGE KAUTZEN-KLE		75 300,00					75 300,00
	Einzahlungen - Finanzierung - Mittelherkunft	75 330,11	0,00	0,00	0,00	0,00	0,00	75 300,00
	Mittel aus Geldfluss aus der operativen Gebarung	70 236,11	0,00	0,00	0,00	0,00	0,00	70 200,00
6/850030+829960	Sonstige Erträge	70 236,11						70 200,00
	Bedarfszuweisungen/KTZ	5 094,00	0,00	0,00	0,00	0,00	0,00	5 100,00
6/850030+301000	INVESTITIONSKOSTENZUSCHUSS - WWF	5 094,00						5 100,00
	Haushaltsrücklagen/Zahlungsmittelreserven	0,00	0,00	0,00	0,00	0,00	0,00	0,00
	Sonstige Kapitaltransfers und Subventionen	0,00	0,00	0,00	0,00	0,00	0,00	0,00
	Darlehen	0,00	0,00	0,00	0,00	0,00	0,00	0,00
	Finanzierungsleasing	0,00	0,00	0,00	0,00	0,00	0,00	0,00
	Veräußerung langfristiges Vermögen und sonstiges	0,00	0,00	0,00	0,00	0,00	0,00	0,00
Finanzierungsergebnis 1850030		75 330,11	-75 300,00	0,00	0,00	0,00	0,00	0,00
		<i>inklusive Vorjahre (gerundet)</i>		0,00	0,00	0,00	0,00	

1. Nachtragsvoranschlag 2021

Nachweis der Investitionstätigkeit

Marktgemeinde Kautzen

Vorhaben	Vorhabensbezeichnung	RA Vorjahre	VA 2021	Plan 2022	Plan 2023	Plan 2024	Plan 2025	Plan Gesamt (gerundet)
Konto	Bezeichnung							
1850040	WASSERVERSORGUNGSANLAGE TIEFENBACH (2007 bis 2099)							
	Auszahlungen - Investitionen - Mittelverwendung	0,00	19 300,00	0,00	0,00	0,00	0,00	19 300,00
	Anschaffungs- oder Herstellungskosten	0,00	19 300,00	0,00	0,00	0,00	0,00	19 300,00
5/850040-729910	Umbuchung auf Vorhaben Sanierung Quellfassung		19 300,00					19 300,00
	Einzahlungen - Finanzierung - Mittelherkunft	10 803,90	8 500,00	0,00	0,00	0,00	0,00	19 300,00
	Mittel aus Geldfluss aus der operativen Gebarung	10 803,90	0,00	0,00	0,00	0,00	0,00	10 800,00
6/850040+829960	Sonstige Erträge Überschuss 2019 und 2020	10 803,90						10 800,00
	Bedarfszuweisungen/KTZ	0,00	8 500,00	0,00	0,00	0,00	0,00	8 500,00
6/850040+301000	INVESTITIONSKOSTENZUSCHU SS - WWF		8 500,00					8 500,00
	Haushaltsrücklagen/Zahlungsmittelreserven	0,00	0,00	0,00	0,00	0,00	0,00	0,00
	Sonstige Kapitaltransfers und Subventionen	0,00	0,00	0,00	0,00	0,00	0,00	0,00
	Darlehen	0,00	0,00	0,00	0,00	0,00	0,00	0,00
	Finanzierungsleasing	0,00	0,00	0,00	0,00	0,00	0,00	0,00
	Veräußerung langfristiges Vermögen und sonstiges	0,00	0,00	0,00	0,00	0,00	0,00	0,00
Finanzierungsergebnis 1850040		10 803,90	-10 800,00	0,00	0,00	0,00	0,00	0,00
			<i>inklusive Vorjahre (gerundet)</i>	0,00	0,00	0,00	0,00	

1. Nachtragsvoranschlag 2021

Nachweis der Investitionstätigkeit

Marktgemeinde Kautzen

Vorhaben	Vorhabensbezeichnung	RA Vorjahre	VA 2021	Plan 2022	Plan 2023	Plan 2024	Plan 2025	Plan Gesamt (gerundet)
Konto	Bezeichnung							
1851000	ABWASSERBESEITIGUNGSANLAGE KAUTZEN Szaparystraße (2007 bis 2099)							
	Auszahlungen - Investitionen - Mittelverwendung	32 241,56	222 500,00	0,00	0,00	0,00	0,00	254 700,00
	Anschaffungs- oder Herstellungskosten	32 241,56	222 500,00	0,00	0,00	0,00	0,00	254 700,00
5/851000-004000	ABWASSERBESEITIGUNG KAUTZEN	32 241,56	222 500,00					254 700,00
	Einzahlungen - Finanzierung - Mittelherkunft	24 734,64	230 000,00	0,00	0,00	0,00	0,00	254 700,00
	Mittel aus Geldfluss aus der operativen Gebarung	24 734,64	0,00	0,00	0,00	0,00	0,00	24 700,00
6/851000+829910	Sonstige Erträge - Verr. zw. operativer Gebarung uns Projekten (Zuführung)	24 734,64						24 700,00
	Bedarfszuweisungen/KTZ	0,00	0,00	0,00	0,00	0,00	0,00	0,00
	Haushaltsrücklagen/Zahlungsmittelreserven	0,00	0,00	0,00	0,00	0,00	0,00	0,00
	Sonstige Kapitaltransfers und Subventionen	0,00	0,00	0,00	0,00	0,00	0,00	0,00
	Darlehen	0,00	230 000,00	0,00	0,00	0,00	0,00	230 000,00
6/2020024	Abwasserbeseitigung Szaparysiedlung		230 000,00					230 000,00
	Finanzierungsleasing	0,00	0,00	0,00	0,00	0,00	0,00	0,00
	Veräußerung langfristiges Vermögen und sonstiges	0,00	0,00	0,00	0,00	0,00	0,00	0,00
Finanzierungsergebnis 1851000		-7 506,92	7 500,00	0,00	0,00	0,00	0,00	0,00
		<i>inklusive Vorjahre (gerundet)</i>		0,00	0,00	0,00	0,00	

1. Nachtragsvoranschlag 2021

Nachweis der Investitionstätigkeit

Marktgemeinde Kautzen

Vorhaben	Vorhabensbezeichnung	RA Vorjahre	VA 2021	Plan 2022	Plan 2023	Plan 2024	Plan 2025	Plan Gesamt (gerundet)
Konto	Bezeichnung							
1851040	ABWASSERBESEITIGUNGSANLAGE KLEINGER (2007 bis 2022)							
	Auszahlungen - Investitionen - Mittelverwendung	24 734,64	4 100,00	0,00	0,00	0,00	0,00	28 800,00
	Anschaffungs- oder Herstellungskosten	24 734,64	4 100,00	0,00	0,00	0,00	0,00	28 800,00
5/851040-004000	ABWASSERBESEITIGUNGSANLAGE KLEINGER		4 100,00					4 100,00
5/851040-729910	Sonstige Aufwendungen Überschuss 2020	24 734,64						24 700,00
	Einzahlungen - Finanzierung - Mittelherkunft	28 823,22	0,00	0,00	0,00	0,00	0,00	28 800,00
	Mittel aus Geldfluss aus der operativen Gebarung	6 135,22	0,00	0,00	0,00	0,00	0,00	6 100,00
6/851040+829960	Sonstige Erträge Übernahme Überschuss 2020	6 135,22						6 100,00
	Bedarfszuweisungen/KTZ	22 688,00	0,00	0,00	0,00	0,00	0,00	22 700,00
6/851040+301000	INVESTITIONSKOSTENZUSCHUSS - WWF	22 688,00						22 700,00
	Haushaltsrücklagen/Zahlungsmittelreserven	0,00	0,00	0,00	0,00	0,00	0,00	0,00
	Sonstige Kapitaltransfers und Subventionen	0,00	0,00	0,00	0,00	0,00	0,00	0,00
	Darlehen	0,00	0,00	0,00	0,00	0,00	0,00	0,00
	Finanzierungsleasing	0,00	0,00	0,00	0,00	0,00	0,00	0,00
	Veräußerung langfristiges Vermögen und sonstiges	0,00	0,00	0,00	0,00	0,00	0,00	0,00
Finanzierungsergebnis 1851040		4 088,58	-4 100,00	0,00	0,00	0,00	0,00	0,00
		<i>inklusive Vorjahre (gerundet)</i>		0,00	0,00	0,00	0,00	

1. Nachtragsvoranschlag 2021

Nachweis der Investitionstätigkeit

Marktgemeinde Kautzen

Vorhaben	Vorhabensbezeichnung	RA Vorjahre	VA 2021	Plan 2022	Plan 2023	Plan 2024	Plan 2025	Plan Gesamt (gerundet)
Konto	Bezeichnung							
1851060	ABWASSERBESEITIGUNGSANLAGE TIEFENBA (2007 bis 2099)							
	Auszahlungen - Investitionen - Mittelverwendung	55,20	18 900,00	0,00	0,00	0,00	0,00	19 000,00
	Anschaffungs- oder Herstellungskosten	55,20	18 900,00	0,00	0,00	0,00	0,00	19 000,00
5/851060-004000	ABWASSERBESEITIGUNGSANLAGE TIEFENBA	55,20	18 900,00					19 000,00
	Einzahlungen - Finanzierung - Mittelherkunft	0,00	19 000,00	0,00	0,00	0,00	0,00	19 000,00
	Mittel aus Geldfluss aus der operativen Gebarung	0,00	0,00	0,00	0,00	0,00	0,00	0,00
	Bedarfszuweisungen/KTZ	0,00	19 000,00	0,00	0,00	0,00	0,00	19 000,00
6/851060+301000	INVESTITIONSKOSTENZUSCHUSS - WWF		19 000,00					19 000,00
	Haushaltsrücklagen/Zahlungsmittelreserven	0,00	0,00	0,00	0,00	0,00	0,00	0,00
	Sonstige Kapitaltransfers und Subventionen	0,00	0,00	0,00	0,00	0,00	0,00	0,00
	Darlehen	0,00	0,00	0,00	0,00	0,00	0,00	0,00
	Finanzierungsleasing	0,00	0,00	0,00	0,00	0,00	0,00	0,00
	Veräußerung langfristiges Vermögen und sonstiges	0,00	0,00	0,00	0,00	0,00	0,00	0,00
Finanzierungsergebnis 1851060		-55,20	100,00	0,00	0,00	0,00	0,00	0,00
			<i>inklusive Vorjahre (gerundet)</i>	0,00	0,00	0,00	0,00	

1. Nachtragsvoranschlag 2021

Nachweis der Investitionstätigkeit

Marktgemeinde Kautzen

Vorhaben	Vorhabensbezeichnung		RA Vorjahre	VA 2021	Plan 2022	Plan 2023	Plan 2024	Plan 2025	Plan Gesamt (gerundet)
Konto	Bezeichnung								
1859000	AOH VORHABEN 859 (2007 bis 2099)								
	Auszahlungen - Investitionen - Mittelverwendung		72 535,33	0,00	0,00	0,00	0,00	0,00	72 500,00
	Anschaffungs- oder Herstellungskosten		72 535,33	0,00	0,00	0,00	0,00	0,00	72 500,00
	5/859000-729910	Sonstige Aufwendungen Übertrag Überschuss NÖGIG	72 535,33						72 500,00
	Einzahlungen - Finanzierung - Mittelherkunft		72 535,33	0,00	0,00	0,00	0,00	0,00	72 500,00
	Mittel aus Geldfluss aus der operativen Gebarung		72 535,33	0,00	0,00	0,00	0,00	0,00	72 500,00
	6/859000+829960	Sonstige Erträge - Übernahme 2019	72 535,33						72 500,00
	Bedarfszuweisungen/KTZ		0,00	0,00	0,00	0,00	0,00	0,00	0,00
	Haushaltsrücklagen/Zahlungsmittelreserven		0,00	0,00	0,00	0,00	0,00	0,00	0,00
	Sonstige Kapitaltransfers und Subventionen		0,00	0,00	0,00	0,00	0,00	0,00	0,00
	Darlehen		0,00	0,00	0,00	0,00	0,00	0,00	0,00
	Finanzierungsleasing		0,00	0,00	0,00	0,00	0,00	0,00	0,00
	Veräußerung langfristiges Vermögen und sonstiges		0,00	0,00	0,00	0,00	0,00	0,00	0,00
Finanzierungsergebnis 1859000			0,00	0,00	0,00	0,00	0,00	0,00	0,00
				<i>inklusive Vorjahre (gerundet)</i>	0,00	0,00	0,00	0,00	

1. Nachtragsvoranschlag 2021

Nachweis der Investitionstätigkeit

Marktgemeinde Kautzen

Vorhaben	Vorhabensbezeichnung	RA Vorjahre	VA 2021	Plan 2022	Plan 2023	Plan 2024	Plan 2025	Plan Gesamt (gerundet)
Konto	Bezeichnung							
2888888	Sonstige Investitionen (2020 bis 2099)							
	Auszahlungen - Investitionen - Mittelverwendung	39 287,15	110 300,00	47 200,00	47 800,00	48 800,00	47 700,00	341 100,00
	Anschaffungs- oder Herstellungskosten	39 287,15	110 300,00	47 200,00	47 800,00	48 800,00	47 700,00	341 100,00
1/010000-020000	ANKAUF VON MASCHINEN		5 000,00	4 000,00	4 000,00	4 000,00	4 000,00	21 000,00
1/010000-042000	AMTS-, BETRIEBS- UND GESCHÄFTSAUSSTATTUNG	2 086,17	9 000,00	8 000,00	8 000,00	8 000,00	8 000,00	43 100,00
1/024000-070000	AKTIVIERUNGSFÄHIGE RECHTE (IMMATERIELLE VERMÖGENSWERTE)	175,20	300,00	200,00	200,00	200,00	200,00	1 300,00
1/031000-070000	Flächenwidmungsplan	9 271,26	20 000,00	8 000,00	8 000,00	8 000,00	8 000,00	61 300,00
1/211000-042000	SCHULMÖBEL, AMTS- BETRIEBS- GESCHÄFTSAUSSTATTUNG		46 000,00	1 000,00	1 100,00	1 100,00		49 200,00
1/240000-042000	AMTS-, BETRIEBS- UND GESCHÄFTSAUSSTATTUNG	1 967,77	2 000,00	1 000,00	1 000,00	1 000,00	1 000,00	8 000,00
1/640000-005000	Ankauf von Verkehrszeichen		1 000,00	1 000,00	1 000,00	1 000,00	1 000,00	5 000,00
1/640000-050000	ANKAUF VON VERKEHRSZEICHEN	2 936,75						2 900,00
1/815000-006000	Ankauf Spielgeräte		2 000,00	2 000,00	3 000,00	3 000,00	3 000,00	13 000,00
1/820000-020000	ANKAUF VON MASCHINEN	8 500,00	5 000,00	5 000,00	5 000,00	6 000,00	6 000,00	35 500,00
1/820000-040000	ANKAUF VON FAHRZEUGEN	14 350,00	15 000,00	15 000,00	15 000,00	15 000,00	15 000,00	89 400,00
1/840000-001000	Unbebaute Grundstücke		3 000,00					3 000,00
1/850000-042000	BETRIEBSAUSSTAT. WASSERZÄHLER		1 500,00	1 500,00	1 000,00	1 000,00	1 000,00	6 000,00
1/853000-010000	UMBAUTEN und ANKAUF VON GEBÄUDEN		500,00	500,00	500,00	500,00	500,00	2 500,00
	Einzahlungen - Finanzierung - Mittelherkunft	300,00	300,00	300,00	300,00	300,00	300,00	1 800,00
	Mittel aus Geldfluss aus der operativen Gebarung	300,00	300,00	300,00	300,00	300,00	300,00	1 800,00
2/820000+020000	Maschinen und maschinelle Anlagen	300,00	300,00	300,00	300,00	300,00	300,00	1 800,00
	Bedarfszuweisungen/KTZ	0,00	0,00	0,00	0,00	0,00	0,00	0,00
	Haushaltsrücklagen/Zahlungsmittelreserven	0,00	0,00	0,00	0,00	0,00	0,00	0,00
	Sonstige Kapitaltransfers und Subventionen	0,00	0,00	0,00	0,00	0,00	0,00	0,00
	Darlehen	0,00	0,00	0,00	0,00	0,00	0,00	0,00
	Finanzierungsleasing	0,00	0,00	0,00	0,00	0,00	0,00	0,00
	Veräußerung langfristiges Vermögen und sonstiges	0,00	0,00	0,00	0,00	0,00	0,00	0,00
Finanzierungsergebnis 2888888		-38 987,15	-110 000,00	-46 900,00	-47 500,00	-48 500,00	-47 400,00	-339 300,00
			<i>inklusive Vorjahre (gerundet)</i>	-195 900,00	-243 400,00	-291 900,00	-339 300,00	

1. Nachtragsvoranschlag 2021

Marktgemeinde Kautzen

Nachweis der Investitionstätigkeit

Salden Finanzierungsergebnisse		RA Vorjahre	VA 2021	Plan 2022	Plan 2023	Plan 2024	Plan 2025	Plan Gesamt (gerundet)
1164010	FF ILLMAU - NEUBAU GARAGE (2007 bis 2021)							
	Auszahlungen - Investitionen - Mittelverwendung	885,86	0,00	0,00	0,00	0,00	0,00	900,00
	Einzahlungen - Finanzierung - Mittelherkunft	885,86	0,00	0,00	0,00	0,00	0,00	900,00
		0,00	0,00	0,00	0,00	0,00	0,00	0,00
	<i>inklusive Vorjahre (gerundet)</i>			0,00	0,00	0,00	0,00	
1164020	SANIERUNG FF-HAUS KAUTZEN (2007 bis 2099)							
	Auszahlungen - Investitionen - Mittelverwendung	131 800,41	170 000,00	0,00	0,00	0,00	0,00	301 800,00
	Einzahlungen - Finanzierung - Mittelherkunft	137 217,07	164 600,00	45 000,00	45 000,00	45 000,00	45 000,00	481 800,00
		5 416,66	-5 400,00	45 000,00	45 000,00	45 000,00	45 000,00	180 000,00
	<i>inklusive Vorjahre (gerundet)</i>			45 000,00	90 000,00	135 000,00	180 000,00	
1211000	Sanierung Volksschule (2007 bis 2099)							
	Auszahlungen - Investitionen - Mittelverwendung	0,00	185 000,00	0,00	0,00	0,00	0,00	185 000,00
	Einzahlungen - Finanzierung - Mittelherkunft	0,00	185 000,00	0,00	0,00	0,00	0,00	185 000,00
		0,00	0,00	0,00	0,00	0,00	0,00	0,00
	<i>inklusive Vorjahre (gerundet)</i>			0,00	0,00	0,00	0,00	
1612000	STRASSENBAU (2007 bis 2099)							
	Auszahlungen - Investitionen - Mittelverwendung	43 406,73	180 600,00	0,00	0,00	0,00	0,00	224 000,00
	Einzahlungen - Finanzierung - Mittelherkunft	223 963,73	0,00	0,00	0,00	0,00	0,00	224 000,00
		180 557,00	-180 600,00	0,00	0,00	0,00	0,00	0,00
	<i>inklusive Vorjahre (gerundet)</i>			0,00	0,00	0,00	0,00	
1710000	GÜTERWEGERHALTUNG (2007 bis 2099)							
	Auszahlungen - Investitionen - Mittelverwendung	42 670,62	40 000,00	0,00	0,00	0,00	0,00	82 700,00
	Einzahlungen - Finanzierung - Mittelherkunft	42 670,62	40 000,00	0,00	0,00	0,00	0,00	82 700,00
		0,00	0,00	0,00	0,00	0,00	0,00	0,00
	<i>inklusive Vorjahre (gerundet)</i>			0,00	0,00	0,00	0,00	
1816000	Straßenbeleuchtung - Umstellung LED (2021 bis 2029)							
	Auszahlungen - Investitionen - Mittelverwendung	0,00	345 700,00	0,00	0,00	0,00	0,00	345 700,00
	Einzahlungen - Finanzierung - Mittelherkunft	0,00	345 700,00	0,00	0,00	0,00	0,00	345 700,00
		0,00	0,00	0,00	0,00	0,00	0,00	0,00
	<i>inklusive Vorjahre (gerundet)</i>			0,00	0,00	0,00	0,00	
1820000	SANIERUNG BAUHOF (2007 bis 2099)							
	Auszahlungen - Investitionen - Mittelverwendung	0,00	305 000,00	0,00	0,00	0,00	0,00	305 000,00
	Einzahlungen - Finanzierung - Mittelherkunft	305 000,00	0,00	0,00	0,00	0,00	0,00	305 000,00
		305 000,00	-305 000,00	0,00	0,00	0,00	0,00	0,00
	<i>inklusive Vorjahre (gerundet)</i>			0,00	0,00	0,00	0,00	

1. Nachtragsvoranschlag 2021

Marktgemeinde Kautzen

Nachweis der Investitionstätigkeit

Salden Finanzierungsergebnisse		RA Vorjahre	VA 2021	Plan 2022	Plan 2023	Plan 2024	Plan 2025	Plan Gesamt (gerundet)
1840000	ANKAUF EINES BAULANDES (2007 bis 2099)							
	Auszahlungen - Investitionen - Mittelverwendung	79 208,70	20 000,00	0,00	0,00	0,00	0,00	99 200,00
	Einzahlungen - Finanzierung - Mittelherkunft	79 208,70	20 000,00	20 000,00	10 000,00	10 000,00	0,00	139 200,00
		0,00	0,00	20 000,00	10 000,00	10 000,00	0,00	40 000,00
		<i>inklusive Vorjahre (gerundet)</i>		20 000,00	30 000,00	40 000,00	40 000,00	
1850000	WASSERVERSORGUNGSANLAGE KAUTZEN :							
	Auszahlungen - Investitionen - Mittelverwendung	133,75	44 400,00	0,00	0,00	0,00	0,00	44 500,00
	Einzahlungen - Finanzierung - Mittelherkunft	44 531,85	0,00	0,00	0,00	0,00	0,00	44 500,00
		44 398,10	-44 400,00	0,00	0,00	0,00	0,00	0,00
		<i>inklusive Vorjahre (gerundet)</i>		0,00	0,00	0,00	0,00	
1850001	Wasserversorgungsanlage Kautzen Sanierung Zeir							
	Auszahlungen - Investitionen - Mittelverwendung	0,00	50 000,00	0,00	0,00	0,00	0,00	50 000,00
	Einzahlungen - Finanzierung - Mittelherkunft	0,00	50 000,00	0,00	0,00	0,00	0,00	50 000,00
		0,00	0,00	0,00	0,00	0,00	0,00	0,00
		<i>inklusive Vorjahre (gerundet)</i>		0,00	0,00	0,00	0,00	
1850011	Wasserversorgungsanlage Kautzen Allgemein (2C							
	Auszahlungen - Investitionen - Mittelverwendung	0,00	14 400,00	0,00	0,00	0,00	0,00	14 400,00
	Einzahlungen - Finanzierung - Mittelherkunft	0,00	14 400,00	0,00	0,00	0,00	0,00	14 400,00
		0,00	0,00	0,00	0,00	0,00	0,00	0,00
		<i>inklusive Vorjahre (gerundet)</i>		0,00	0,00	0,00	0,00	
1850030	WASSERVERSORGUNGSANLAGE KAUTZEN-K							
	Auszahlungen - Investitionen - Mittelverwendung	0,00	75 300,00	0,00	0,00	0,00	0,00	75 300,00
	Einzahlungen - Finanzierung - Mittelherkunft	75 330,11	0,00	0,00	0,00	0,00	0,00	75 300,00
		75 330,11	-75 300,00	0,00	0,00	0,00	0,00	0,00
		<i>inklusive Vorjahre (gerundet)</i>		0,00	0,00	0,00	0,00	
1850040	WASSERVERSORGUNGSANLAGE TIEFENBAC							
	Auszahlungen - Investitionen - Mittelverwendung	0,00	19 300,00	0,00	0,00	0,00	0,00	19 300,00
	Einzahlungen - Finanzierung - Mittelherkunft	10 803,90	8 500,00	0,00	0,00	0,00	0,00	19 300,00
		10 803,90	-10 800,00	0,00	0,00	0,00	0,00	0,00
		<i>inklusive Vorjahre (gerundet)</i>		0,00	0,00	0,00	0,00	
1851000	ABWASSERBESEITIGUNGSANLAGE KAUTZEN							
	Auszahlungen - Investitionen - Mittelverwendung	32 241,56	222 500,00	0,00	0,00	0,00	0,00	254 700,00
	Einzahlungen - Finanzierung - Mittelherkunft	24 734,64	230 000,00	0,00	0,00	0,00	0,00	254 700,00
		-7 506,92	7 500,00	0,00	0,00	0,00	0,00	0,00
		<i>inklusive Vorjahre (gerundet)</i>		0,00	0,00	0,00	0,00	

1. Nachtragsvoranschlag 2021

Nachweis der Investitionstätigkeit

Marktgemeinde Kautzen

Salden Finanzierungsergebnisse		RA Vorjahre	VA 2021	Plan 2022	Plan 2023	Plan 2024	Plan 2025	Plan Gesamt (gerundet)
1851040	ABWASSERBESEITIGUNGSANLAGE KLEINGE							
	Auszahlungen - Investitionen - Mittelverwendung	24 734,64	4 100,00	0,00	0,00	0,00	0,00	28 800,00
	Einzahlungen - Finanzierung - Mittelherkunft	28 823,22	0,00	0,00	0,00	0,00	0,00	28 800,00
		4 088,58	-4 100,00	0,00	0,00	0,00	0,00	0,00
	<i>inklusive Vorjahre (gerundet)</i>			0,00	0,00	0,00	0,00	
1851060	ABWASSERBESEITIGUNGSANLAGE TIEFENB/							
	Auszahlungen - Investitionen - Mittelverwendung	55,20	18 900,00	0,00	0,00	0,00	0,00	19 000,00
	Einzahlungen - Finanzierung - Mittelherkunft	0,00	19 000,00	0,00	0,00	0,00	0,00	19 000,00
		-55,20	100,00	0,00	0,00	0,00	0,00	0,00
	<i>inklusive Vorjahre (gerundet)</i>			0,00	0,00	0,00	0,00	
1859000	AOH VORHABEN 859 (2007 bis 2099)							
	Auszahlungen - Investitionen - Mittelverwendung	72 535,33	0,00	0,00	0,00	0,00	0,00	72 500,00
	Einzahlungen - Finanzierung - Mittelherkunft	72 535,33	0,00	0,00	0,00	0,00	0,00	72 500,00
		0,00	0,00	0,00	0,00	0,00	0,00	0,00
	<i>inklusive Vorjahre (gerundet)</i>			0,00	0,00	0,00	0,00	
Saldo Investive Einzelvorhaben		618 032,23	-618 000,00	65 000,00	55 000,00	55 000,00	45 000,00	220 000,00
	<i>inklusive Vorjahre (gerundet)</i>			65 000,00	120 000,00	175 000,00	220 000,00	
2888888	Sonstige Investitionen (2020 bis 2099)							
	Auszahlungen - Investitionen - Mittelverwendung	39 287,15	110 300,00	47 200,00	47 800,00	48 800,00	47 700,00	341 100,00
	Einzahlungen - Finanzierung - Mittelherkunft	300,00	300,00	300,00	300,00	300,00	300,00	1 800,00
		-38 987,15	-110 000,00	-46 900,00	-47 500,00	-48 500,00	-47 400,00	-339 300,00
	<i>inklusive Vorjahre (gerundet)</i>			-195 900,00	-243 400,00	-291 900,00	-339 300,00	
Saldo Sonstige Investitionen		-38 987,15	-110 000,00	-46 900,00	-47 500,00	-48 500,00	-47 400,00	-339 300,00
	<i>inklusive Vorjahre (gerundet)</i>			-195 900,00	-243 400,00	-291 900,00	-339 300,00	
Saldo der gesamten Investitionstätigkeit		579 045,08	-728 000,00	18 100,00	7 500,00	6 500,00	-2 400,00	-119 300,00
	<i>inklusive Vorjahre (gerundet)</i>			-130 900,00	-123 400,00	-116 900,00	-119 300,00	

Leasingspiegel (Anlage 6i)

Finanzierungsleasing

Ansatz- oder Projektbezeichnung	Anschaffungskosten	Buchwert 31.12.2020	Buchwert 31.12.2021	Summe ausstehender Mindestleasing- zahlungen	Restlaufzeit in Jahren
Summe	0,00	0,00	0,00	0,00	

Wirtschaftliche Unternehmungen, Betriebe, betriebsähnliche Einrichtungen gem. § 1 Abs. 2

Summe	0,00	0,00	0,00	0,00	
-------	------	------	------	------	--

Operating Leasing

Ansatz- oder Projektbezeichnung	Grundmietzeit in Jahren	Gesamtkosten	Einmalkauti- on	Leasingentgelt (ohne laufender Kauti- on)	Laufende Kauti- on	Restlaufzeit in Jahren	Kumulierte Restzahlungen
Summe		0,00	0,00	0,00	0,00		0,00

Wirtschaftliche Unternehmungen, Betriebe, betriebsähnliche Einrichtungen gem. § 1 Abs. 2

Summe		0,00	0,00	0,00	0,00		0,00
-------	--	------	------	------	------	--	------

Wirtschaftspläne der Eigenbetriebe
- interne Anlage b

Wirtschaftspläne der Eigenbetriebe

Nachweis Vermögen mit abgeänderter Nutzungsdauer

1. Nachtragsvoranschlag 2021

Marktgemeinde Kautzen

Nachweis Vermögen mit abgeänderter Nutzungsdauer

Konto	Bezeichnung	Nutzungsdauer lt. VRV	Abweichende Nutzungsdauer	Begründung
2/0070003/00744	Badehütte	33,0	25,0	Badehütte wurde in Holzbauweise in einer einfachen Ausführung errichtet
2/0430001/00683	WWF Land für Leitungskataster WAV BA08	0,0	25,0	Nutzungsdauer 25 Jahre lt. Empfehlung der Gemdat
2/0430001/00859	WWF Land für Leitungskataster ABA BA08	0,0	25,0	Nutzungsdauer 25 Jahre lt. Empfehlung der Gemdat
3/0300001/00850	Wasserzähler 15 Stück - Ankauf 2014	12,0	5,0	Wasserzähler sind lediglich nur für 5 Jahre geeicht
3/0300001/00856	Wasserzähler 401 Stück - Ankauf 2017	12,0	5,0	Wasserzähler sind lediglich nur für 5 Jahre geeicht
3/0300001/00857	Wasserzähler 30 Stück - Ankauf 2019	12,0	5,0	Wasserzähler sind lediglich nur für 5 Jahre geeicht
3/0480001/00001	Kompositierungsanlage	25,0	50,0	50 Jahre Nutzungsdauer wird angesetzt
4/0150002/00851	FF Kautzen - Lastkraftwagen	10,0	10,0	Bewertungsnotiz: Fahrzeug wurde gebraucht gekauft, Baujahr 2004- Alter per 01.01.2020 daher 16 Jahre und Bewertung mit Null
4/0150002/00896	KT FF Kautzen - Lastkraftwagen	10,0	10,0	Fahrzeug wurde gebraucht gekauft, Baujahr 2004- Alter per 01.01.2020 daher 16 Jahre und Bewertung mit Null
4/0150002/00902	FF Pleßberg - Kleinlöschfahrzeug TLFA 3000 Steyr 15S23 4x4	10,0	10,0	Fahrzeug wurde gebraucht gekauft, Baujahr 1991 - daher Bewertung mit Null
4/0180004/00670	Konica Minolta Drucker	8,0	7,0	Gerät wurde gebraucht gekauft, Alter zum Zeitpunkt der Ankaufes ca. 3 Jahre
4/0220002/00807	Walzenstreuer Hydrac SL-1800R	10,0	6,0	Der Streuer wurde gebraucht angekauft, Alter zum Zeitpunkt des Ankaufes 4 Jahre
4/0220002/00831	Streuwagen	10,0	6,0	Anschaffungsdatum ist nicht bekannt, Umbau des Streuers erfolgte im Juli 2015
4/0440001/00664	Flächenwidmungsplan	0,0	10,0	Nutzungsdauer 10 Jahre lt. Empfehlung der Gemdat
4/0440001/00667	K5	0,0	5,0	Nutzungsdauer 3-5 Jahre lt. Empfehlung der Gemdat
4/0440001/00668	GeoOffice/KIM-Verfahren	0,0	5,0	Nutzungsdauer 3-5 Jahre lt. Empfehlung der Gemdat
4/0440001/00669	Homepage	0,0	5,0	Nutzungsdauer 3-5 Jahre lt. Empfehlung der Gemdat
4/0440001/00738	Baumkataster/Pro Office	0,0	10,0	Nutzungsdauer 10 Jahre lt. Empfehlung der Gemdat
4/0440001/00739	K5 Erfassen & Bewerten	0,0	5,0	Nutzungsdauer 3-5 Jahre lt. Empfehlung der Gemdat
4/0440001/00740	GeoOffice/Grundbuch online	0,0	5,0	Nutzungsdauer 3-5 Jahre lt. Empfehlung der Gemdat
4/0440001/00741	Flächenwidmungsplan 8. Änderung	0,0	10,0	Nutzungsdauer 10 Jahre lt. Empfehlung der Gemdat
4/0440001/00742	Flächenwidmungsplan 2017, 8. Änderung	0,0	10,0	Nutzungsdauer 10 Jahre lt. Empfehlung der Gemdat
4/0440001/00743	Flächenwidmungsplan 2018, 9. Änderung	0,0	10,0	Nutzungsdauer 10 Jahre lt. Empfehlung der Gemdat
4/0440001/00744	Flächenwidmungsplan 2019, 9. Änderung	0,0	10,0	Nutzungsdauer 10 Jahre lt. Empfehlung der Gemdat
4/0440001/00745	k5 Wahlkartenerfassung	0,0	5,0	Nutzungsdauer 3-5 Jahre lt. Empfehlung der Gemdat
4/0440001/00746	Flächenwidmungsplan 2020, 10 Änderung	0,0	10,0	Nutzungsdauer 10 Jahre lt. Empfehlung der Gemdat
4/0440001/00747	Flächenwidmungsplan 2021 11. Änderung	0,0	10,0	
5/0430001/00665	Leitungskataster WVA	0,0	25,0	Nutzungsdauer 25 Jahre lt. Empfehlung der Gemdat
5/0430001/00682	Leitungskataster ABA	0,0	25,0	Nutzungsdauer 25 Jahre lt. Empfehlung der Gemdat
5/0430001/00868	KT Leitungskataster WVA	0,0	25,0	Nutzungsdauer 25 Jahre lt. Empfehlung der Gemdat
5/0430001/00869	KT Leitungskataster ABA	0,0	25,0	Nutzungsdauer 25 Jahre lt. Empfehlung der Gemdat

Dienstpostenplan

Dienstpostenplan für das Haushaltsjahr 2021

Pers.-NR.	Art des Dienstverhältnisses	Verwendungsbezeichnung	Verwendungs- oder Entlohnungsgruppe	Funktionsgruppe	Personalzulage	Entlohnungsstufe	Planstelle	Beschäftigungsausmaß in Prozent	nächste Vorrückung	Sonstige Anmerkungen
25	VB II	Facharbeiter	3			3	820000	100	01.01.2022	
22	VB II	Kindergartenhilfsdienst	3			3	240000	85	01.01.2022	
35	VB I	Verwaltungsfachdienst	5	7	ja	1	10000	100	01.01.2023	
14	VB I	Verwaltungsfachdienst	5			4	10000	100	01.07.2022	
7	VB II	Facharbeiter	5			8	820000	100	01.07.2021	
26	VB II	Schulwartin	2			2	211000	87,5	01.01.2021	
10	VB II	Kindergartenhilfsdienst	3			5	240000	85	01.01.2021	
36	VB I	Verwaltungsfachdienst	5			1	10000	100	01.07.2023	
8	VB II	Facharbeiter	5			6	820000	100	01.01.2022	
33	VB II	Facharbeiter	5			1	820000	100	01.07.2021	
37	VB II	Kindergartenhilfsdienst	3			1	240000	62,5	01.07.2023	
offen	VB II	Hilfsdienst	1			offen	820000	100		über AMS
offen	ABGB	fallweise Beschäftigte								

Beschlossen in der GR-Sitzung am

Der Bürgermeister:



(Manfred Wühl)

Seite	Inhalt
3	Vorbericht
17	NVA Ergebnishaushalt Gesamt 1. Ebene (Anlage 1a) - interne Vergütungen enthalten
21	NVA Ergebnishaushalt Gesamt 1. und 2. Ebene (Anlage 1a) - interne Vergütungen enthalten
25	NVA Ergebnishaushalt Bereichsbudget 1. und 2. Ebene (Anlage 1a)
47	NVA Finanzierungshaushalt Gesamt 1. Ebene (Anlage 1b) - interne Vergütungen enthalten
51	NVA Finanzierungshaushalt Gesamt 1. und 2. Ebene (Anlage 1b) - interne Vergütungen enthalten
57	NVA Finanzierungshaushalt Bereichsbudget 1. und 2. Ebene (Anlage 1b)
99	Querschnitt (Anlage 5b)
105	NVA Ergebnis- und Finanzierungsvoranschlag Detailnachweis
149	Personaldaten iSd ÖStp (Anlage 4)
153	Nachweis über Transferzahlungen (Anlage 6a)
157	Nachweis über Haushaltsrücklagen und Zahlungsmittelreserven (Anlage 6b)
161	Einzelnachweis über Finanzschulden und Schuldendienst (Anlage 6c)
167	Nachweis über hausinterne Vergütungen (Anlage 6f)
171	MFP - Ergebnishaushalt Gesamt 1. und 2. Ebene - interne Vergütungen enthalten
175	MFP - Finanzierungshaushalt Gesamt 1. und 2. Ebene - interne Vergütungen enthalten
181	Haushaltspotential (aufbauend auf der Ergebnisrechnung)
187	Haushaltspotential
193	NVA Nachweis der Investitionstätigkeit
217	Leasingspiegel (Anlage 6i)
221	Wirtschaftspläne der Eigenbetriebe
225	Nachweis Vermögen mit abgeänderter Nutzungsdauer
229	Dienstpostenplan